

COMBO UND COMBO ELECTRIC /



O P E L

Preise, Ausstattungen und technische Daten
Januar 2025

[Jetzt konfigurieren
Combo](#)

[Jetzt konfigurieren
Combo Electric](#)

Combo	Getriebe	Combo		Combo GS	
			XL		XL
		Preise inkl. 8,1% MwSt.			
Benzinmotoren					
1.2 Direct Injection Turbo 81 kW (110 PS)	6-Gang	31'500.- 732258 (1GK9AF8L5KBOA080)	-	-	-
Dieselmotoren					
1.5 Diesel 96 kW (130 PS)	8-Stufen-Automatik		37'900.- 732221 (1GK9CL8P41B0A080)	39'300.- 732223 (1GK9AF5P41B0A080)	40'600.- 732219 (1GK9CL5P41B0A080)
Combo Electric	Getriebe	Combo Electric		Combo Electric GS	
			XL		XL
		Preise inkl. 8,1% MwSt.			
Elektromotor					
100 kW (136 PS) 50-kWh-Batterie	Automatik-Elektroantrieb mit fester Getriebeübersetzung	43'800.- 732222 (1GK9AF8ZIFB0A080)	45'100.- 732225 (1GK9CL8ZIFB0A080)	46'500.- 732224 (1GK9AF5ZIFB0A080)	47'800.- 732226 (1GK9CL5ZIFB0A080)

Serienausstattung	Combo	Combo Electric	Combo GS	Combo Electric GS
Design (Exterieur)				
Aussenspiegelgehäuse in Hochglanzschwarz	S	S	S	S
Türaussengriffe in Schwarz	S	S	S	S
Seitenschutzleiste in Hochglanzschwarz	-	-	S	S
Seitenschutzleiste in Wagenfarbe	S	S	-	-
Abdeckleiste Schiebetürschiene in Schwarz	S	S	-	-
Abdeckleiste Schiebetürschiene in Wagenfarbe	-	-	S	S
Front- und Heckschürze in Wagenfarbe	S	S	S	S
Frontschürze mit Unterfahrschutz-Optik	-	-	S	S
Schiebetür, Beifahrerseite, mit ausstellbarem Fenster	S	S	-	-
Schiebetür, Fahrer- und Beifahrerseite, mit elektrischen Fensterhebern	-	-	S	S
Heckklappe, verglast, mit Heckscheibenwischer und -heizung	S	S	-	-
Heckklappe, verglast, mit Heckscheibenwischer und -heizung sowie separat öffnendem Fenster	-	-	S	S
Dachreling in Schwarz	-	-	S	S
Räder und Reifen: - 16"-Stahlfelgen, 6½ J x 16 mit Reifen 205/60 R16	S	S	-	-
Radabdeckung «Charvin»-Design, ganzflächig	S	S	-	-
16"-Leichtmetallfelgen, 6½ J x 16 mit Reifen 205/60 R16	-	-	S	S
Pannenset	S	S	S	S

- nicht verfügbar S Serie

Serienausstattung	Combo	Combo Electric	Combo GS	Combo Electric GS
Design (Interieur)				
Polster und Sitze: – 5 Sitzplätze mit Stoffpolster – Komfort-Fahrsitz 6-fach manuell einstellbar (Länge, Sitzhöhe und Lehnenneigung) mit Armlehne – Komfort-Beifahrersitz 4-fach manuell einstellbar (Länge und Lehnenneigung) – Kopfstützen, höhenverstellbar, vorn und hinten – Lendenwirbelstütze für Fahrsitz	S	S	-	-
Sitzbank in 2. Sitzreihe mit 3 Sitzplätzen im Verhältnis 1/3 zu 2/3 geteilt umklappbar	S	S	-	-
2. Sitzreihe: Rücksitzlehne, umklappbar, 3x individuelle Sitze	-	-	S	S
Assistenzsysteme				
Berg-Anfahr-Assistent	S	S	S	S
Aktiver Fussgänger-Warnton (Umgebungsgeräusch bis zu einer Fahrgeschwindigkeit von 50 km/h) (AVAS)	S	S	S	S
Fernlichtassistent	S	S	S	S
Geschwindigkeitsregler und -begrenzer	S	S	S	S
Advanced Emergency Braking System (Kamera)	S	S	S	S
Spurhalte-Assistent	S	S	S	S
Müdigkeitserkennung	S	S	S	S
Frontkollisionswarner	S	S	S	S
Reifendruck-Kontrollsystem	S	S	S	S
Parkpilot, Einparkhilfe hinten	S	S	S	S
180-Grad-Panorama-Rückfahrkamera	-	-	S	S

- nicht verfügbar **S** Serie

Serienausstattung	Combo	Combo Electric	Combo GS	Combo Electric GS
Licht und Sicht				
Automatisches Abblendlicht	S	S	S	S
Adaptives Bremslicht	S	S	S	S
Innenraumbeleuchtung, 1. und 2. Sitzreihe	S	S	S	S
Tagfahrlicht	S	S	S	S
IntelliLux LED® Matrix Scheinwerfer	S	S	S	S
LED-Tagfahrlicht	S	S	S	S
Nebelscheinwerfer	S	S	S	S
Konnektivität und Infotainment				
Multimedia: – 10"-Touchscreen – Digitaler Radioempfang DAB und DAB+ – Android Auto™ und Apple CarPlay™ kabellos oder per Kabel – Bluetooth®-Freisprecheinrichtung – 2 USB-Anschlüsse Typ C (1x Laden und 1x Datenübermittlung) – 6 Lautsprecher	S	S	-	-
Multimedia Pro: – 10"-HD-Touchscreen-Farbdisplay – Digitaler Radioempfang DAB und DAB+ – Android Auto™ und Apple CarPlay™ kabellos oder per Kabel – Bluetooth-Freisprecheinrichtung – 2 USB-Anschlüsse Typ C (1x Laden und 1x Datenübermittlung) – 6 Lautsprecher – Volldigitales 10"-Fahrerinfodisplay	-	-	S	S
Klima und Heizung				
Manuelle Klimaanlage	S	S	-	-
Zwei-Zonen-Klimatisierungsautomatik	-	-	S	S
Wärmeschutzverglasung, getönt	S	S	S	S
Solar Protect®-Wärmeschutzverglasung, stark getönt, ab 2. Sitzreihe	-	-	-	S

- nicht verfügbar S Serie

Serienausstattung	Combo	Combo Electric	Combo GS	Combo Electric GS
Sicherheit				
Airbagsystem: – Frontairbags, Fahrer und Beifahrer – Seitenairbags, Fahrer und Beifahrer – Kopfairbags, vorn und hinten aussen (Front- und Seitenairbag, Beifahrer, manuell deaktivierbar)	S	S	S	S
Dreipunkt-Sicherheitsgurte auf allen Plätzen: – Gurtkraftbegrenzer, vorn und hinten aussen – Doppelte Gurtstraffer, vorn – Gurtstraffer, hinten aussen – Warnton und -leuchte für nicht angelegte Gurte, vorn und hinten	S	S	S	S
Automatische Aktivierung des Warnblinkers und Entriegelung der Türen nach Auslösung von Airbag und Gurtstraffer	S	S	S	S
Antiblockiersystem (ABS) mit Kurvenbremskontrolle und Bremsassistent	S	S	S	S
Elektronisches Stabilitätsprogramm (ESP ^{®Plus})	S	S	S	S
Kindersicherung in den hinteren Türen, manuell	S	S	-	-
Kindersicherung in den hinteren Türen, elektrisch	-	-	S	S
Seitenaufprallschutz	S	S	S	S
Sicherheitslenksäule, höhen- und längs einstellbar	S	S	S	S
Traktionskontrolle mit Motor- und Bremseingriff (TC ^{Plus})	S	S	S	S
4 Verzurrösen im Gepäckraum	S	S	S	S
Vorrüstung für Kindersitzbefestigungssystem ISOFIX, inkl. Top Tether Befestigungsösen auf allen Sitzplätzen in der 2. Sitzreihe	S	S	S	S
Komfort- und sonstige Ausstattung				
Ablagefächer, u. a.: – Ablagefach in der Instrumententafel, Fahrerseite, geschlossen – Ablagefach in der Mittelkonsole, vorn – Ablagegalerie über Frontscheibe, offen – Ablagefach in den vorderen Türen, geeignet für 1,5-Liter-Getränkeflaschen – Getränkehalter in den hinteren Türen – Aufnahmen für Getränkebecher auf der Armaturentafel, links und rechts – Ablagefach auf Armaturentafel, Beifahrerseite, geschlossen – Handschuhfach, geschlossen, innen geteilt, oberes Fach gekühlt und zusätzliches Ablagefach über der Tachoeinheit	S	S	S	S

- nicht verfügbar S Serie

Serienausstattung	Combo	Combo Electric	Combo GS	Combo Electric GS
Gepäckraumabdeckung/Gepäckraumrollo (Combo XL)	S	S	S	S
Innenrückspiegel, automatisch abblendend	-	-	S	S
Innenrückspiegel, manuell abblendbar	S	S	-	-
Aussenspiegel, elektrisch einstell- und beheizbar	S	S	-	-
Aussenspiegel, elektrisch einstell-, beheiz- und anklappbar	-	-	S	S
Fensterheber, elektrisch, vorn, Fenster in der 2. Sitzreihe ausstellbar	S	S	-	-
Fensterheber, elektrisch, vorn und hinten, mit Tippfunktion	-	-	S	S
Fenster in 2. Sitzreihe ausstellbar	S	S	-	-
Fensterheber, elektrisch, vorn	S	S	-	-
Bordcomputer	S	S	S	S
Karosserie mit Vollverzinkung aller korrosionsgefährdeten Teile	S	S	S	S
Komfortlenkrad (PU), unten abgeflacht, mit Lenkradfernbedienung	S	S	-	-
Lederlenkrad, unten abgeflacht, mit Lenkradfernbedienung, beheizt	-	-	S	S
Service-Intervall-Anzeige	S	S	S	S
Servolenkung, geschwindigkeitsabhängig	S	S	S	S
Sonnenblenden, Fahrer- und Beifahrerseite, Make-up-Spiegel Fahrerseite	S	S	S	S
Steckdose, 12 Volt, in der Mittelkonsole, vorn	S	S	S	S
Zentralverriegelung mit Funkfernbedienung	S	S	S	S
Zündschlüssel mit 3-Tasten-Fernbedienung	S	S	S	S
Elektrische Parkbremse (nur für Electric-Version)	S	S	S	S
Onboard-Charger (fahrzeugintegrierte Ladeinheit), 3-phasig (11 kW)	S	S	S	S



- nicht verfügbar S Serie

Sonderausstattung		Combo	Combo Electric	Combo GS	Combo Electric GS	Preise inkl. 8,1% MwSt.
Pakete						
Pack Drive Assist – Adaptiver Geschwindigkeitsregler mit Stop&Go – Verkehrsschilderkennung – Advanced Emergency Braking System 3 (Kamera und Radar)	ZVLO	-	-	○	○	600.-
Pack Assist – Adaptiver Geschwindigkeitsregler mit Stop&Go – Verkehrsschilderkennung – Advanced Emergency Braking System 3 (Kamera und Radar) – IntelliGrip	J6N4	-	-	○	○	800.-
Pack Techno ICE – «Keyless Open» (schlüsselloses Öffnen und Starten), inkl. 2 Funkschlüssel – Wireless Charger – Steckdose, 230 Volt – Zweizonen-Klimaautomatik – Lenkradheizung – 3 Einzelsitze in 2. Sitzreihe – 2 Schiebetüren mit Ausstellfenster	J6TJ	○	-	-	-	1'300.-
Pack Techno BEV – «Keyless Open» (schlüsselloses Öffnen und Starten), inkl. 2 Funkschlüssel – Wireless Charger – Steckdose, 230 Volt – Zweizonen-Klimaautomatik – Lenkradheizung – 3 Einzelsitze in 2. Sitzreihe	J6TK	-	○	-	-	1'100.-
Pack Techno GS – «Keyless Open» (schlüsselloses Öffnen und Starten), inkl. 2 Funkschlüssel – Wireless Charger – Steckdose, 230 Volt – IntelliGrip – Hohe Mittelkonsole	J6TX	-	-	○	○	900.-

- nicht verfügbar S Serie P nur erhältlich als Paket ○ optional ■ unverbindliche Preisempfehlung

Sonderausstattung		Combo	Combo Electric	Combo GS	Combo Electric GS	Preise inkl. 8,1% MwSt.
Pack Winter (nicht in Verb. mit Pack Techno ICE J6TJ) – Sitzheizung, vorn – Teilbeheizbare Windschutzscheibe – Beheizbares Lederlenkrad	J2C7	○	-	○	-	650.-
Pack Winter BEV – Sitzheizung, vorn – Teilbeheizbare Windschutzscheibe – Beheizbares Lederlenkrad	J6SN	-	○	-	○	650.-
Pack Holiday (nicht in Verb. mit XL) – Panoramadach – Hohe Mittelkonsole – Automatisch abblendender Innenrückspiegel	J6N3	-	-	○	○	1'500.-
Pack Connect – Navigation – Rückfahrkamera mit dynamischen Hilfslinien	J6TV	○	○	-	-	1'000.-
Pack Connect GS – Navigation – Toter-Winkel-Warner – Parksensoren vorn, hinten und seitlich	J6U3	-	-	○	○	900.-
Pack Connect+ – Navigation – Toter-Winkel-Warner – Parksensoren vorn, hinten und seitlich – Wireless Charger – «Keyless Open» (schlüsselloses Öffnen und Starten), inkl. 2 Funkschlüssel – Steckdose, 230 Volt	J6N2	-	-	○	○	1'600.-
Pack Style – Leichtmetallfelge 6½ J x 16 – Dunkle Heck- und Seitenscheiben hinten – 2 Schiebetüren mit Ausstellfenster (Standard bei XL) – Heckklappe mit zu öffnender Heckscheibe – Elektrische, beheizbare und einklappbare Aussenspiegel – Abdeckung Türschiene lang in Wagenfarbe – Hohe Mittelkonsole – Dachreeling	J6G4	○	-	○	-	900.-

- nicht verfügbar **S** Serie **P** nur erhältlich als Paket ○ optional ■ unverbindliche Preisempfehlung

Sonderausstattung		Combo	Combo Electric	Combo GS	Combo Electric GS	Preise inkl. 8,1% MwSt.
Navigation – Multimedia Pro – Navigationssystem	ZJA4	○	○	-	-	600.-
		-	-	○	○	500.-
Räder, Reifen und Fahrwerk						
Leichtmetallfelgen in Silber, 6½ J x 16 (nur in Verb. mit Pack Style [J6ZL])	 DZSD	P	P	S	S	
Leichtmetallfelgen in Silber, 7 J x 17	 DZG7	-	-	○	○	450.-
Reserverad (nicht in Verb. mit 2 Einzelsitzen in 3. Sitzreihe [AN01])	LV00	-	○	-	○	200.-
Sitze						
Höhenverstellbarer Fahrersitz mit Armlehne und Lendenwirbelstütze	IT02	S	S	S	S	
Rückenlehne im Verhältnis 33/33/33 geteilt umklappbar, 3 Einzelsitze in 2. Sitzreihe mit umklappbaren Rückenlehnen (nur in Verb. mit Pack Style [J6ZL])	AL05	P	P	S	S	
7-Sitzer (nur Combo XL) – 2 Einzelsitze in 3. Sitzreihe (umklappbar und ausbaubar)	AN01	○	○	○	-	850.-
Fenster und Türen						
Panoramadach (nicht in Verb. mit XL-Version) – Glasdach mit elektrischer Jalousie, Ambientebeleuchtung, zusätzlicher Kofferraumbeleuchtung und Dachablage in 3. Sitzreihe	OU01	-	-	○	○	1'100.-
Schiebetür , Fahrer- und Beifahrerseite, mit ausstellbarem Fenster (Serie zudem bei Combo XL)	PC19	○	○	S	S	650.-

- nicht verfügbar **S** Serie **P** nur erhältlich als Paket ○ optional ■ unverbindliche Preisempfehlung

Sonderausstattung		Combo	Combo Electric	Combo GS	Combo Electric GS	Preise inkl. 8,1% MwSt.
Batterie und Laden						
Onboard-Charger (fahrzeugintegrierte Ladeinheit), 3-phasig	LZ04	-	S	-	S	
Konnektivität und Infotainment						
OpelConnect mit Telematikdiensten ¹ , z. B.: – Notruf/Pannruf – Fahrzeugstatus und -informationen	YR22	S	S	S	S	
Klima und Heizung						
Klimaanlage , vorn, mit Partikel- und Geruchsfilter – Umluftschtung, manuell – Handschuhfach, geteilt	RE01	S	-	-	-	
Zwei-Zonen-Klimatisierungsautomatik , vorn, mit Partikel- und Geruchsfilter – Umluftschtung, manuell – Automatische Luftverteilung – Sonnenstandssensor – Aktivkohlefilter	RE07	P	S	S	S	
Sitzheizung, vorn (nur in Verb. mit einem Winter-Paket)	NA01	P	P	P	P	
Komfort- und sonstige Ausstattung						
Zusätzlicher Zündschlüssel mit 3-Tasten-Fernbedienung	JA12	○	○	○	○	50.–
Vorbereitung für Anhängerzugvorrichtung	AQ11	○	○	○	○	400.–

¹Die Nutzung des Not- und Pannrufes erfordert einen kostenlosen Vertrag mit der schriftlichen Erklärung des Einverständnisses der Fahrzeuglokalisierung bei der Fahrzeugbestellung und ist abhängig von Netzabdeckung und Verfügbarkeit. Es erfolgt eine umgehende Fahrzeuglokalisierung durch längeres Drücken der SOS-Taste, der Pannruf-Taste oder automatisch nach der Auslösung des Airbags. Informationen zu OpelConnect unter www.opel.ch/de/opelconnect/uebersicht.html. Es gelten die jeweiligen allgemeinen Geschäftsbedingungen.

Farben und Polster						
		Uni	Metallic			
		Kaolin White	Karbon Black	Kiama Blue	Kontrast Grey	Khaki Green
		PRPO	9VM0	M6M0	F4M0	4QM0
		Preise inkl. 8,1% MwSt.	ohne Mehrpreis	800.-		
Stoff Brasilia Rajo	CQFY	ohne Mehrpreis	●	●	●	●

• mögliche Farb-Polster-Kombination

Technik-Glossar

Digitaler Radioempfang DAB+ (Digital Audio Broadcasting)

Bietet grössere Auswahlmöglichkeiten für Hörfunkprogramme. Digital ausgestrahlte Radiosender und Verkehrsinformationen sind empfangbar.

Frontkollisionswarner

Mit automatischer Gefahrenbremsung und Fussgängererkennung. Überwachung des Abstands (nah, mittel, weit) zum vorausfahrenden Fahrzeug, bei zu schneller Annäherung an ein vorausfahrendes Fahrzeug oder einen Fussgänger erfolgt ein Warnton und eine Anzeige im Fahrerinfodisplay. Bei Kollisionsgefahr wird die Bremsanlage vorbereitet und gegebenenfalls eine Gefahrenbremsung eingeleitet, um die Folgen einer möglichen Kollision zu minimieren. Bis zu 30 km/h wird eine automatische Gefahrenbremsung eingeleitet, bis zu 140 km/h wirkt das System bremsunterstützend. Der Geschwindigkeitsbereich ist abhängig vom erfassten Hindernis; in Bewegung: 5–85 km/h, feststehendes Hindernis: 5–85 km/h, Fussgänger: 5–60 km/h.

Müdigkeitserkennung

Erkennt aufgrund von Lenkverhalten und Fahrtdauer Anzeichen einer eventuellen Müdigkeit des Fahrers und gibt eine optische und akustische Warnung aus (dreistufige Warnung). Warnung bei unbeabsichtigtem Verlassen der Fahrspur ab 60 km/h.

Spurhalte-Assistent

Warnung bei unbeabsichtigtem Verlassen der Fahrspur (zwischen 65 km/h und 180 km/h) durch eine Kontrollleuchte im Fahrerinfodisplay. Der Spurhalte-Assistent macht zusätzlich durch sanftes Gegensteuern aufmerksam, steuert das Fahrzeug jedoch nicht kontinuierlich.

Toter-Winkel-Warner, in beiden Aussenspiegeln (aktiv zwischen 12 km/h und 140 km/h).

Verkehrsschilderkennung

Erkennung von Geschwindigkeitsbegrenzungen und deren Aufhebung sowie Anzeige des erkannten Schildes im Fahrerinfodisplay (abhängig von Sicht- und Witterungsbedingungen).

180-Grad-Panorama-Rückfahrkamera

Darstellung des Bereichs hinter dem Fahrzeug, inkl. Lenkleitlinien (nur in Verb. mit Multimedia Radio bzw. Multimedia Navi Pro), bei eingelegtem Rückwärtsgang im Farbdisplay des Infotainment-Systems mit akustischem Warnsignal.





Opel FlexCare

Ganz entspannt mehr Service geniessen!

Mit mehr Sicherheit und Flexibilität den Alltag sorgenfrei geniessen.
Mit unseren Opel FlexCare Lösungen sind Sie mit Sicherheit unterwegs.
Egal, ob privat oder geschäftlich.



Konfigurieren Sie Ihren Opel Servicevertrag hier!

Serviceverträge	Extended Care Premium		Complete Care		Complete Care Plus	
 Garantieverlängerung Verlängert die Standard-Herstellergarantie nach deren Ablauf (nach 3 Jahren oder 100'000 km, je nachdem, was zuerst eintritt) bis 8 Jahre oder 200'000 km.	•		•		•	
 Opel Assistance 24/7-Pannen-und-Unfallhilfe in über 40 europäischen Ländern, Abschleppdienst, Ersatzwagen bei Bedarf, Hotelunterkunft oder Organisation Ihrer Weiterreise mit Zug oder Flugzeug.	•		•		•	
 Wartungen Beinhalten die gemäss geltendem Opel Wartungsplan erforderlichen Arbeiten und Überprüfungen sowie sämtliche in diesem Rahmen vorgesehenen Teile (z.B. Innenraumfilter oder Zündkerzen), Arbeitskosten und Flüssigkeiten.	-		•		•	
 Verschleissreparaturen Beziehen sich auf die wesentlichen Verschleissteile – von Bremsscheiben über Radlager bis hin zu Kupplungskomponenten. Praktisch alles, ausser Reifen, Räder und Treibstoff. Inklusive Arbeitskosten und Flüssigkeiten.	-		-		•	
Laufleistung 100'000 km	+1 Jahr	+ 2 Jahre	3 Jahre	4 Jahre	3 Jahre	4 Jahre
Benzin/Diesel	CHF 454.–	CHF 591.–	CHF 3'125.–	CHF 3'227.–	CHF 4'907.–	CHF 5'170.–
Elektrisch (BEV)	CHF 454.–	CHF 591.–	CHF 1'000.–	CHF 1'205.–	CHF 1'862.–	CHF 2'110.–

Empfohlene Kundenverkaufspreise inkl. MwSt. Einmalige Pauschale für die gesamte Laufzeit. Fällig zum Vertragsbeginn. Die Laufzeit startet mit dem Beginn der Garantie. Angebot gilt nur bei erstmaligem Abschluss. Für Verlängerungen von bestehenden Verträgen kontaktieren Sie bitte Ihren Opel Partner. Stand: Januar 2025, Änderungen vorbehalten.

- nicht enthalten • enthalten

Zubehör	Bestellschlüssel	Preise inkl. 8,1% MwSt.
Dachbox Voyager 340 L	9854740580	363.–
Dachbox Voyager 430 L	9854740680	430.–
Thule Ski- und Snowboardträger «SnowPack 7324» , für 4 Paar Ski	9858802280	191.–
Thule Ski- und Snowboardträger «SnowPack 7326» , für 6 Paar Ski	1629426280	211.–
Aluminium-Basisträger , 2 Barren für Fahrzeuge mit Dachreling Combo	1635089680	250.–
Aluminium-Basisträger , 2 Barren für Fahrzeuge ohne Dachreling Combo	1620328680	293.–
Anhängerzugvorrichtung , mit abnehmbarem Kugelkopf (ohne Kabelsatz), L1	1685578980	500.–
Anhängerzugvorrichtung , mit abnehmbarem Kugelkopf (ohne Kabelsatz), L2	1685579080	493.–
Elektrische Ausrüstung für Anhängerzugvorrichtung , inkl. Spannungsversorgung (auch für Anhänger und Wohnwagen mit LED-Leuchten)	1688059680	213.–
Satz Bodenmatten , vorn und hinten, aus Nadelfilz ICE	1664472880	56.–
Massgeschneiderte Sonnenblenden für ausstellbare Seitenfenster der Schiebetüren, 2-teiliges Set	1628951380	80.–
Massgeschneiderte Sonnenblenden für versenkbare Seitenfenster der Schiebetüren, 2-teiliges Set	1628951480	80.–
Massgeschneiderte Sonnenblenden für die hinteren Seitenscheiben (Fahrzeuge der Grösse L1), 2-teiliges Set	1628951580	80.–
Massgeschneiderte Sonnenblenden für die hinteren Seitenscheiben (Fahrzeuge der Grösse L2), 2-teiliges Set	1628951680	80.–
Massgeschneiderte Sonnenblenden für die Heckscheibe, 1-teiliges Set	1628951780	75.–
Feuerlöscher , 1 kg	1675951080	29.–

Unverbindliche Preisempfehlung (inkl. MwSt., ohne Montage/Lackierung)

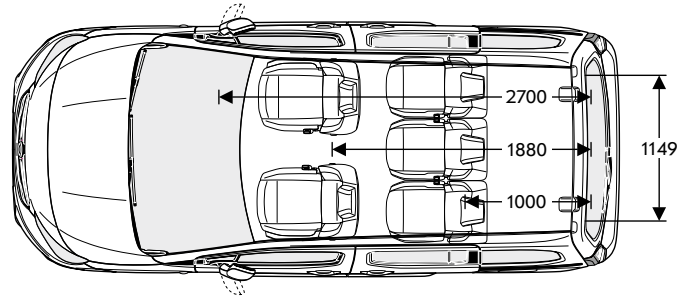
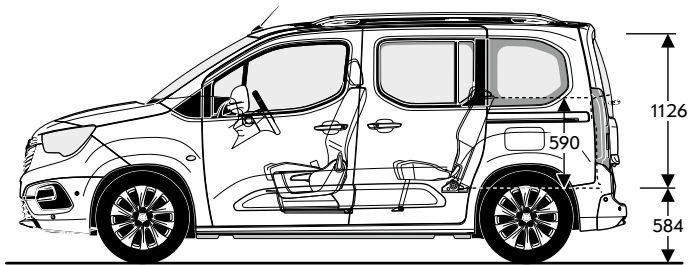
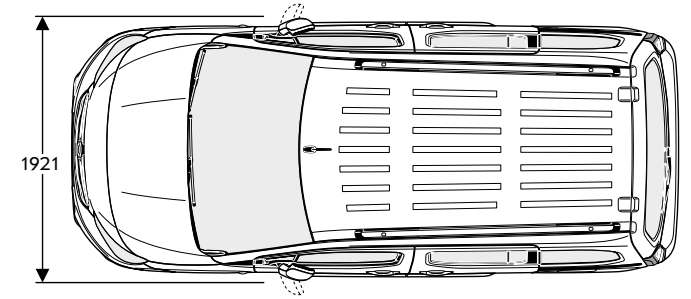
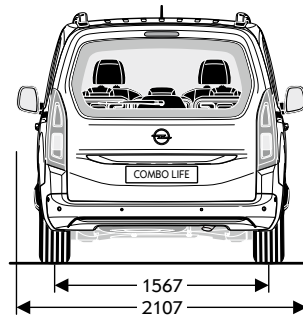
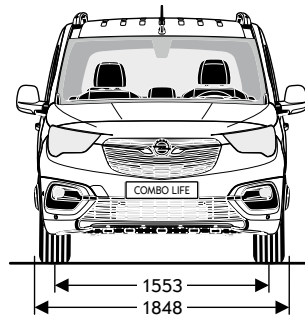
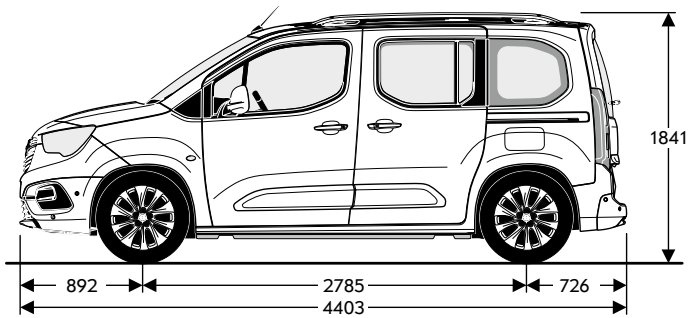
Für weiteres Zubehör wenden Sie sich bitte an Ihren Opel Partner oder besuchen Sie uns auf www.opel-accessories.com/de-CH/opel

Masse	Combo Combo Electric	Combo XL Combo Electric XL
Wagenabmessungen in mm		
Länge	4410	4760
Breite mit ein-/ausgeklappten Aussenspiegeln	1921/2107	1921/2107
Höhe	1787-1818	1787-1818
Radstand	2785	2975
Spurweite, vorn	1553	1553
Spurweite, hinten	1567	1567
Wendekreis in m		
Wand zu Wand	10,8	11,5
Bordstein zu Bordstein	10,5	11,2
Gepäckraumabmessungen in mm		
Länge am Boden bis Hintersitzrückenlehne	1000	1350
Länge am Boden bei vorgeklappter Vordersitzrückenlehne	1880	2230
Länge am Boden bei vorgeklappter Beifahrersitzrückenlehne	2700	3050
Breite maximal	1195	1195
Höhe der Ladekante	580-586	591-596
Öffnungshöhe	1125	1125
Öffnungsbreite	1241	1241
Gepäckrauminhalt in l nach ISO 3832		
Nur Gepäckraum bis Oberkante Hintersitzrückenlehne	597	850
Bei vorgeklappter Rücksitzlehne bis Oberkante Vordersitzrückenlehne	1414	1612
Bei vorgeklappter Rücksitzlehne bis unters Dach	2126	2693

Alle Werte beziehen sich auf das Basismodell mit serienmässiger Ausstattung.

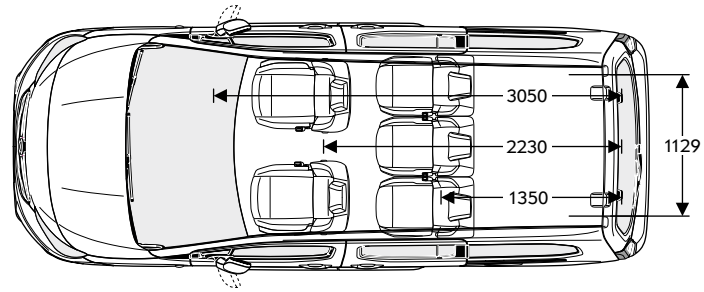
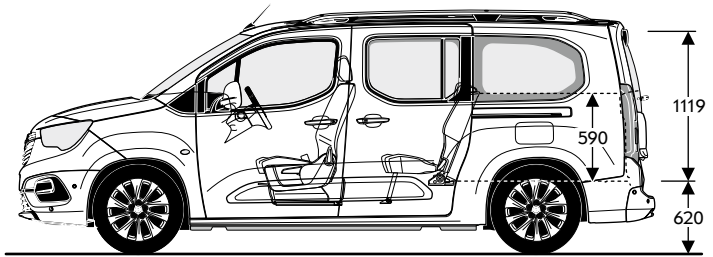
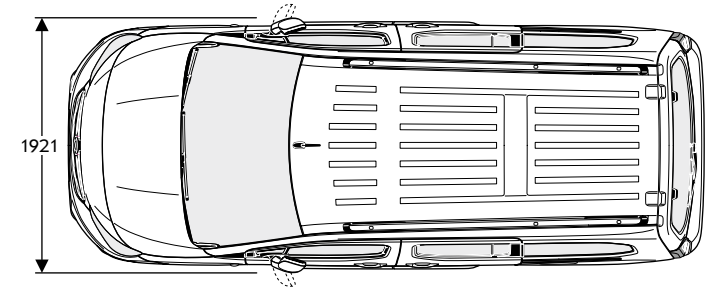
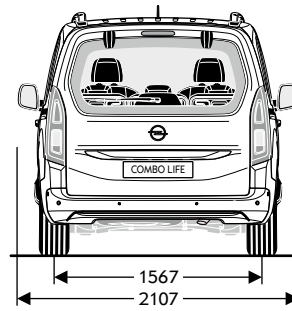
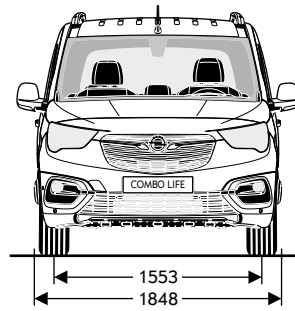
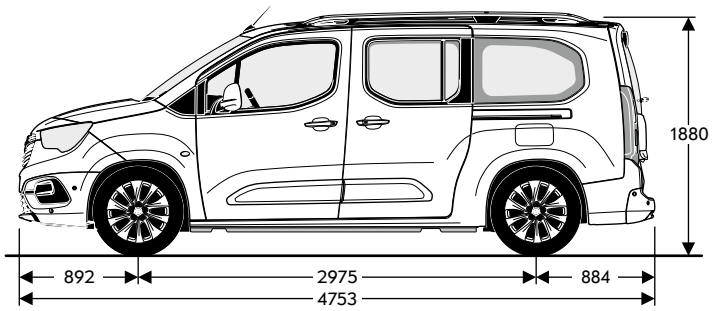
Combo/Combo Electric

Alle Masse in mm



Combo XL/Combo Electric XL

Alle Masse in mm



Combo							
	Höchstgeschwindigkeit in km/h	Beschleunigung 0–100 km/h in Sekunden	Elastizität 80–120 km/h im 5. Gang in Sekunden	Treibstoffverbrauch in l/100 km nach WLTP	CO ₂ -Emission in g/km kombiniert	Effizienzklasse 2025	CO ₂ -Emissionen aus der Treibstoff- bereitstellung in g/km
				Kombiniert			
6-Gang-Schaltgetriebe							
1.2 Direct Injection Turbo (81 kW/110 PS) mit Start/Stop	174	11,5	11,4	6,5–7,7	146–173	F–G	30–35
8-Stufen-Automatik							
1.5 Diesel (96 kW/130 PS) mit Start/Stop	184	11,4	n. v.	5,2–6,2 (5,9–7,1) ¹	137–163	E–F	23–27

¹ Benzinäquivalent (l/100 km).

Die hier angegebenen Verbrauchs- und CO₂-Emissionswerte wurden nach dem ab dem 1. September 2018 vorgeschriebenen WLTP-Messverfahren (Worldwide harmonized Light vehicles Test Procedure) gemäss VO (EG) Nr. 715/2007, VO (EU) Nr. 2017/1151 und VO (EU) Nr. 2023/443 ermittelt.

CO₂-Emissionen: Durchschnitt aller verkauften neuen Personenwagen 113 g/km.

CO₂-Zielwert: 93,6 g/km (Zielwert nach neuem Prüfzyklus WLTP).

Motoren	1.2 Direct Injection Turbo	1.5 Diesel
Abgasnorm	Euro 6d	Euro 6d
Treibstoff	Benzin	Diesel
Anzahl der Zylinder	3	4
Hubraum in cm ³	1199	1499
Max. Leistung in kW (PS)/bei min ⁻¹	81 (110)/5500	96 (130)/3750
Max. Drehmoment in Nm/bei min ⁻¹	205/1750	300/1750
Treibstofftank-Füllmenge in l	60	50
AdBlue®-Tankfüllmenge in l	-	17
Getriebe/Achsübersetzung		
6-Gang manuell	4,76	4,18
8-Stufen-Automatik	-	3,87
Anhängelast in kg		
Getriebe	6-Gang	8-Stufen-Automatik
Ungebremst	720–750	750
Gebremst bei 12% Prüfsteigung	1100–1150	1250–1300

Combo

Karosserie	Motoren	Leergewicht inkl. Fahrer in kg (nach 70/156/EWG)	Zul. Gesamtgewicht in kg	Max. Nutzlast in kg	Max. Dachlast ¹ in kg
Combo	1.2 Direct Injection Turbo (81 kW/110 PS) mit Schaltgetriebe	1441-1624	2050	609	80-150
	1.5 Diesel (96 kW/130 PS) mit Automatikgetriebe	1546-1733	2100	554	80-150
Combo XL	1.5 Diesel (96 kW/130 PS) mit Automatikgetriebe	1610-1787	2150-2300	540/650 ²	80-150/100 ²

¹Unter Berücksichtigung des zulässigen Gesamtgewichts. 150 kg Dachlast nur mit 3 Querträgern zulässig. Aus Sicherheitsgründen wird empfohlen, mit Dachlast nicht schneller als 120 km/h zu fahren.

²Gilt für 7-Sitzer.

Motor	Elektromotor 100 kW (136 PS)	
Antrieb	Frontantrieb	
Getriebe	Automatik-Elektroantrieb mit fester Getriebeübersetzung	
Max. Leistung in kW (PS)	100 (136)	
30-Minuten-Leistung in kW (PS)	62 (84)	
Max. Drehmoment in Nm	270	
Lithium-Ferrophosphat-Batterie		
Batteriekapazität in kWh	52	
Benzinäquivalent in l/100 km	1,9–2,4	
Reichweite ¹ in km nach WLTP	333–345	
Stromverbrauch in kWh/100 km nach WLTP, kombiniert ²	17,4–21,7	
Effizienzklasse ²	B–C	
CO ₂ -Emissionen aus der Treibstoff- und/oder Strombereitstellung	19–24 g/km	
Batterie-Ladeoptionen	Ladestrom in kW	Ladedauer 50-kWh-Batterie
Wall Box (AC), 3-phasig	ca. 11	ca. 5 Std. 5 Min.
Öffentliche Ladestation (DC)	ca. 100	ca. 30 Min. (80% der Batterie)
Fahrleistungen		
Höchstgeschwindigkeit in km/h ³	132	
Beschleunigung 0–100 km/h in Sekunden	11,3	
Elastizität 80–120 km/h in Sekunden	8,5	
Lasten	Combo Electric	Combo Electric XL
Leergewicht inkl. Fahrer (nach 70/156/EWG) in kg, 5-Sitzer	1811–2003	1881–2022
Leergewicht inkl. Fahrer (nach 70/156/EWG) in kg, 7-Sitzer	–	1922–1984
Zulässiges Gesamtgewicht in kg, 5-Sitzer	2360	2390
Zulässiges Gesamtgewicht in kg, 7-Sitzer	–	2440
Max. Zuladung in kg, 5-Sitzer	357–549	378–519
Max. Zuladung in kg, 7-Sitzer	–	416–478
Stützlast in kg	50	
Zulässige Dachlast ⁴ in kg	100 kg mit 2 Querträgern, 150 kg mit 3 Querträgern (7-Sitzer max. 100 kg)	
Anhängelast, ungebremst in kg ⁵	750	
Anhängelast, gebremst bei 12% Prüfsteigung in kg ⁵	750	

¹Die tatsächliche Reichweite kann unter Alltagsbedingungen abweichen und ist von verschiedenen Faktoren abhängig, insbesondere von persönlicher Fahrweise, Streckenbeschaffenheit, Aussentemperatur, Nutzung von Heizung und Klimaanlage sowie thermischer Vorkonditionierung.

²Die hier angegebenen Verbrauchs- und CO₂-Emissionswerte wurden nach dem ab dem 1. September 2018 vorgeschriebenen WLTP-Messverfahren (Worldwide harmonized Light vehicles Test Procedure) gemäss VO (EG) Nr. 715/2007, VO (EU) Nr. 2017/1151 und VO (EU) Nr. 2023/443 ermittelt. CO₂-Emissionen: Durchschnitt aller verkauften neuen Personenwagen 113 g/km. CO₂-Zielwert: 93,6 g/km (Zielwert nach neuem Prüfzyklus WLTP).

³Elektronisch abgeregelt.

⁴Unter Berücksichtigung des zulässigen Gesamtgewichts und des Dachträgersystems. Aus Sicherheitsgründen wird empfohlen, mit Dachlast nicht schneller als 120 km/h zu fahren.

⁵Nur mit 5-Sitzer. Mit 7-Sitzer keine Anhängelast erlaubt.

Mein Opel Combo und Combo Electric

Modell/Motor

Preis in CHF

Meine Sonderausstattung

Gesamtpreis

Preis in CHF (inkl. MwSt.)

Opel Service.

Qualität heisst bei Opel weit mehr als technisch erstklassige Fahrzeuge. Mit umfassenden Serviceleistungen rund um jeden Opel garantieren wir unseren Kundinnen und Kunden auch nach dem Kauf unseren hohen Qualitätsstandard. Und das sind Ihre Vorteile, die Sie kennen sollten:

Europaweiter Kundenservice.

In ganz Europa stehen über 6000 Opel Servicebetriebe bereit, um Sie individuell, fach- und termingerecht zu betreuen.

3 Jahre/100 000 km Garantie für Opel Neufahrzeuge.

Opel garantiert den fehlerfreien Zustand und Betrieb seiner Fahrzeuge über einen Zeitraum von 36 Monaten oder über eine Laufleistung von 100 000 km, je nachdem, was zuerst eintritt.

Opel+ Zubehör.

Das breite Zubehör-Programm von Opel gibt Ihnen viele Möglichkeiten zur weiteren Individualisierung Ihres Fahrzeugs. Alles, was Ihren Opel komfortabler oder praktischer macht. Mehr dazu finden Sie bei Ihrem Opel Partner oder auf www.opel.ch

Santander Consumer Finance Schweiz AG.

Leasing oder Kauf – die für Sie passende Finanzierungsform hängt von vielen Faktoren ab: Wollen Sie flexibel sein und stets ein neuwertiges Auto fahren? Dann ist häufig Leasing die bessere Wahl. Wenn Ihnen hingegen

besonders wichtig ist, dass das Fahrzeug am Ende Ihnen gehört, kann eine Finanzierung besser sein. Ausführliche Informationen finden Sie unter <https://www.opel.ch/de/angebote/uebersicht.html#finanzierung> oder fragen Sie Ihren Opel Vertragspartner.

Santander Versicherungen.

Wir haben eine Vielzahl von durchdachten Lösungen, um Sie bestmöglich gegen Unfälle und Unvorhergesehenes abzusichern – damit Sie immer mobil bleiben. Autoversicherung, GAP-Versicherung (Kaufpreisabsicherung) und Leasingratenversicherung im Falle von Krankheit oder Arbeitslosigkeit. Alles bequem in einer monatlichen Rate möglich. Ihr Opel Partner vor Ort berät Sie gerne persönlich und macht Ihnen ein unverbindliches Angebot.

Die FlexCare Serviceverträge von Opel.

Wer einen Opel fährt, erwartet einen zuverlässigen Service und Leistungen, die kompromisslos schützen. Diese entspannte Sicherheit bietet FlexCare. Es sichert Ihr Fahrzeug gegen zahlreiche Eventualitäten ab und kann flexibel an Ihren individuellen Bedarf hinsichtlich Laufzeit und Laufleistung angepasst werden. So sind Sie stets bestmöglich versorgt und vor unerwarteten Ausgaben geschützt.

Ihr Opel Partner berät Sie gern und nennt Ihnen Laufzeiten, Laufleistungen und Preise.

Elektrofahrzeugspezifische Garantie.

Opel gewährt eine Garantie auf die Antriebsbatterie. Die Garantie gilt 8 Jahre ab Garantiestartdatum oder für eine Fahrleistung von max. 160 000 km, je nachdem, welches dieser Ereignisse zuerst eintritt. Diese Garantie gilt auch für Hybridfahrzeuge.

Je nach Verwendung können sich die Leistungseigenschaften der Batterie innerhalb des Garantiezeitraums bis zu 30% reduzieren. Dies liegt im Toleranzbereich der üblichen Abnutzung.

Opel Assistance.

Opel Assistance ist ein Dienstleistungspaket für alle Opel Neufahrzeuge während der Garantielaufzeit. Wo immer Sie unterwegs sind, Opel Assistance hilft Ihnen weiter: in über 40 europäischen Ländern – rund um die Uhr. Mit starken Leistungen wie Pannenhilfe, Abschleppdienst, Mietwagenservice, Hotelunterbringung oder Organisation Ihrer Weiterreise per Bahn oder Flugzeug. Opel Assistance kann bei einem autorisierten Opel Service Partner nach einem durchgeführten Service um ein weiteres Jahr respektive bis zum nächsten fälligen Service verlängert werden.

Opel in den neuen Medien.

Auch im Internet können Sie sich unter www.opel.ch Ihr individuelles Fahrzeug mit dem Konfigurator zusammenstellen. Sie finden dort aktuelle Informationen zu Modellen, Varianten, Preisen, Recycling und Serviceleistungen der AO Automobile Schweiz AG, Zürich.

12 Jahre Garantie gegen Durchrostung.

Opel gibt Ihnen die sichere Langzeitgarantie gegen Durchrostung gemäss den dafür geltenden Garantiebedingungen. Sie brauchen hierzu lediglich die jährlich vorgesehenen Korrosionsschutzprüfungen von einem Opel Service Partner durchführen zu lassen. Die Korrosionsschutzprüfung ist in den regelmässigen Serviceüberprüfungen/Inspektionen bei einem Opel Service Partner ohne Mehrkosten enthalten.

Recycling.

Informationen über die recyclinggerechte Konstruktion, über Altfahrzeug-Rücknahmestellen und das Recycling von Altfahrzeugen finden Sie im Internet unter <http://www.opel.ch/de/tools/recycling.html>

Kunden-Kontakt-Center.

Für Fragen rund um die Marke Opel steht Ihnen Ihr Opel Partner gerne zur Verfügung. Zusätzlich steht Ihnen das Opel Kunden-Kontakt-Center unter 0800 780 014 oder customer-care@opel.ch zur Verfügung.

Bei sämtlichen in dieser Liste aufgeführten Preisen handelt es sich um empfohlene Nettopreise. Die AO Automobile Schweiz AG behält sich das Recht vor, jederzeit und ohne Vorankündigung Konstruktion, Daten, Ausrüstung und Preise ihrer Modelle zu ändern. Die Abbildungen in dieser Preisliste enthalten möglicherweise serienmässige oder optionale Ausstattungen, die vom Schweizer Lieferprogramm abweichen können. Diese Preisliste ersetzt alle bisherigen und ist gültig bis auf Widerruf.