

CORSA UND CORSA ELECTRIC /



O P E L

Preise, Ausstattungen und technische Daten
April 2024

Jetzt konfigurieren:
Corsa

Jetzt konfigurieren:
Corsa Electric

Corsa	Getriebe	Edition	GS	Ultimate
		Preise inkl. 8,1% MwSt.		
Benzinmotoren				
1.2 55 kW (75 PS)	5-Gang	21'990.- 731570 (1GJOA5HJUJB0A0G4)	-	-
1.2 Direct Injection Turbo 74 kW (100 PS)	6-Gang	23'810.- 731566 (1GJOA5HL6KB0A0G4)	25'440.- 731576 (1GJOA5TL6KB0A0G4)	-
	8-Stufen-Automatik	26'010.- 731575 (1GJOA5HL81B0A0G4)	27'640.- 731577 (1GJOA5TL81B0A0G4)	30'690.- 731568 (1GJOA5TL81B040G4)
1.2 Direct Injection Turbo 96 kW (130 PS)	8-Stufen-Automatik	-	29'440.- 731565 (1GJOA5TM61B0A0G4)	32'490.- 731567 (1GJOA5TM61B040G4)
Hybridmotoren				
1.2 Direct Injection Turbo MHEV 74 kW (100 PS)	6-Stufen-DSG-Automatik	27'010.- 731569 (1GJOA5HJGWB0A0G4)	28'640.- 731571 (1GJOA5TJGWB0A0G4)	-
1.2 Direct Injection Turbo MHEV 100 kW (136 PS)	6-Stufen-DSG-Automatik	-	30'440.- 731573 (1GJOA5TJHWB0A0G4)	33'490.- 731572 (1GJOA5TJHWB040G4)
Elektromotoren				
100 kW (136 PS)	Automatik-Elektroantrieb mit fester Getriebeübersetzung	32'790.- 731906 (1GJOA5HESFB0A0G6)	34'990.- 731905 (1GJOA5TESFB0A0G6)	-
115 kW (156 PS)	Automatik-Elektroantrieb mit fester Getriebeübersetzung	34'790.- 731904 (1GJOA5HZIFB0A0G6)	36'990.- 731907 (1GJOA5TZIFB0A0G6)	-

Serienausstattung	Edition	Edition Electric	GS	GS Electric	Ultimate
Design (Exterieur)					
Aussenspiegelgehäuse in Schwarz	S	S	S	S	S
Türaussengriffe in Wagenfarbe	S	S	S	S	S
B-Säulen in Hochglanzschwarz	-	-	S	S	S
Dach-Designlinie, Schwarz	S	S	S	S	S
Dach in Kontrastfarbe Schwarz	-	-	S	S	S
Stossfänger in Sport-Optik, vorn und hinten	-	-	S	S	S
Auspuffendrohr, verchromt (nur in Verb. mit 1.2 Direct Injection Turbo [96 kW])	-	-	S	S	S
16"-Stahlfelgen, 6½ J x 16	S	S	-	-	-
16"-Leichtmetallfelgen, 6½ J x 16	-	-	S	S	-
17"-Leichtmetallfelgen, 7 J x 17	-	-	-	-	S
Design (Interieur)					
Aluminium-Sportpedale	-	-	S	S	S
Fussmatten	S	S	S	S	S
Dachhimmel, Grau	S	S	-	-	-
Dachhimmel, Schwarz	-	-	S	S	S
Dekorleiste, Akoya Grau/Hochglanzschwarz	S	S	-	-	-
Dekorleiste, Silent Schwarz/Weiss	-	-	S	S	S
Komfortsitze, Stoff Fresez, Schwarz	S	S	-	-	-
Sportsitze, Stoff Banda/Premium-Lederoptik, Schwarz mit weissen Akzenten	-	-	S	S	-
Alcantara-Sitz mit Massagefunktion	-	-	-	-	S
Fahrersitz, 6-fach manuell einstellbar (Länge, Höhe, Lehnenneigung)	S	S	S	S	S
Beifahrersitz, 4-fach manuell einstellbar (Länge, Lehnenneigung)	S	S	S	S	-
Beifahrersitz, 6-fach manuell einstellbar (Länge, Höhe, Lehnenneigung)	-	-	-	-	S
Rücksitzlehne im Verhältnis 60:40 geteilt umklappbar	S	S	S	S	S

Serienausstattung	Edition	Edition Electric	GS	GS Electric	Ultimate
Assistenzsysteme und Sicherheit					
Berg-Anfahr-Assistent	S	S	S	S	S
Frontkollisionswarner mit Automatischer Gefahrenbremsung ¹ sowie Fussgängererkennung	S	S	S	S	S
Intelligenter Geschwindigkeitsregler und -begrenzer	S	S	S	S	S
Spurhalte-Assistent	S	S	S	S	S
Verkehrsschilderkennung	S	S	S	S	S
Müdigkeitserkennung	S	S	S	S	S
Adaptives Bremslicht	S	S	S	S	S
Airbagsystem (Frontairbags, Fahrer und Beifahrer; Seitenairbags, vorn; Kopfairbags, vorn und hinten aussen [Front- und Seitenairbag, Beifahrer, manuell deaktivierbar])	S	S	S	S	S
Antiblockiersystem (ABS) mit Kurvenbremskontrolle und Bremsassistent	S	S	S	S	S
Dreipunkt-Sicherheitsgurte auf allen Plätzen (Gurtkraftbegrenzer, vorn und hinten aussen; Gurtstraffer, vorn und hinten aussen; Warnton und -leuchte für nicht angelegte Gurte, vorn und hinten aussen)	S	S	S	S	S
Elektronische Bremskraftverteilung (EBV)	S	S	S	S	S
Elektronisches Stabilitätsprogramm Plus (ESP ^{®Plus})	S	S	S	S	S
Fussgängerschutz	S	S	S	S	S
Kindersicherung in den hinteren Türen, manuell	S	S	S	S	S
Kopfstützen, vorn, und 3 Kopfstützen, hinten, höheneinstellbar	S	S	S	S	S
Seitenaufprallschutz	S	S	S	S	S
Traktionskontrolle mit Motor- und Bremsengriff (TC ^{Plus})	S	S	S	S	S
Vorrüstung für Kindersitz-Befestigungssystem ISOFIX, hinten aussen	S	S	S	S	S
Vorrüstung für Kindersitz-Befestigungssystem ISOFIX, Beifahrersitz	-	-	S	S	S
Rückfahrkamera (130-Grad-Abdeckung)	-	-	S	S	-
180-Grad-Panorama-Rückfahrkamera mit Heckansicht und Ansicht von oben	-	-	-	-	S
Toter-Winkel-Warner	-	-	S	S	S
Parkpilot, Einparkhilfe hinten	S	S	S	S	S

¹ Der Geschwindigkeitsbereich, in dem die Automatische Gefahrenbremsung mit Fussgängererkennung aktiv ist, ist abhängig vom erfassten Hindernis (Hindernis in Bewegung: 5–85 km/h; fest stehendes Hindernis: 5–80 km/h; Fussgänger: 5–60 km/h).

- nicht verfügbar S Serie

Serienausstattung	Edition	Edition Electric	GS	GS Electric	Ultimate
Licht und Sicht					
Leseleuchten, vorn	S	S	S	S	S
LED-Scheinwerfer inkl. LED-Tagfahrlicht, Fernlichtassistent und LED-Blinker in Aussenspiegeln	S	S	S	S	S
Halogen-Rückleuchten	S	S	-	-	-
LED-Nebelscheinwerfer	-	-	-	-	S
IntelliLux LED® Matrix Licht	-	-	-	-	S
LED-Rückleuchten	-	-	S	S	S
Sicht-Ausstattung	S	S	S	S	S
Konnektivität und Infotainment					
Multimedia Radio mit 10"-Touchscreen-Farbdisplay	S	S	S	S	S
OpelConnect	S	S	S	S	S
Navigationssystem	-	-	-	-	S
Wireless Charging	-	-	-	-	S
Digitaler Radioempfang DAB+	S	S	S	S	S
Klima und Heizung					
Heiz- und Belüftungssystem mit Pollenfilter	S	S	S	S	S
Wärmeschutzverglasung, getönt	S	S	S	S	S
Solar Protect®-Wärmeschutzverglasung, stark getönt, im Fond	-	-	-	-	S
Klimaanlage	S	-	S	-	-
Ein-Zonen-Klimatisierungsautomatik	-	S	-	S	S
Sitzheizung, mehrstufig, Fahrer und Beifahrer	S	S	S	S	S
Beheizbares veganes Lenkrad	-	-	S	S	S
Mittelarmlehne mit Ablagefach, vorn	S	S	S	S	S

Serienausstattung	Edition	Edition Electric	GS	GS Electric	Ultimate
Komfort- und sonstige Ausstattung					
Ablagefächer: Ablagefach in der Mittelkonsole, vorn und hinten; Getränkehalter, in der Mittelkonsole; Handschuhfach; Ablagefach in den vorderen Türen, geeignet für 1,5-Liter-Getränkeflaschen; Ablagefach in den hinteren Türen, geeignet für 0,5-Liter-Getränkeflaschen	S	S	S	S	S
Active Aero Shutter (nicht mit 1.2 [55 kW]): Kühlergrill mit aktiv gesteuertem Lufteinlass	S	S	S	S	S
Aussenspiegel, elektrisch einstell- und beheizbar, manuell anklappbar, Aussenspiegelgehäuse in Schwarz	S	S	-	-	-
Aussenspiegel, elektrisch einstell- und beheizbar, elektrisch anklappbar, Aussenspiegelgehäuse in Schwarz	-	-	S	S	S
Bordcomputer	S	S	S	S	S
Drehzahlmesser	S	-	S	-	S
3,5"-Fahrerinfodisplay, farbig	S	-	-	-	-
Volldigitales 7"-Fahrerinfodisplay, farbig	-	S	S	S	S
Fensterheber, elektrisch, vorn, mit Tippfunktion und Einklemmschutz	S	S	S	S	S
Fensterheber, elektrisch, hinten, mit Tippfunktion und Einklemmschutz	S	S	S	S	S
Hochschalttempfehlung im Fahrerinfodisplay	S	S	S	S	S
Komfortlenkrad, unten abgeflacht	S	S	-	-	-
Lenkrad aus veganem Kunstleder, unten abgeflacht	-	-	S	S	S
Lenksäule, höhen- und längseinstellbar	S	S	S	S	S
Servolenkung, geschwindigkeitsabhängig	S	S	S	S	S
Make-up-Spiegel in beiden Sonnenblenden	S	S	S	S	S
Steckdose, 12 Volt, in der Mittelkonsole, vorn	S	S	S	S	S
Umgebungsbeleuchtung	S	S	S	S	S
Zentralverriegelung mit Funkfernbedienung	S	S	S	S	S
2 Zündschlüssel, davon einer mit Funkfernbedienung und klappbar	S	S	S	S	S
Schlüsselloses Startsystem «Keyless Start»	-	S	-	S	-
Schlüsselloses Startsystem «Keyless Entry & Start»	-	-	-	-	S
Start/Stop System: verstärkter Anlasser, Hochleistungsbatterie, Schalter zur Deaktivierung der Start/Stop-Funktion	S	-	S	-	S
Bei 8-Stufen-Automatikgetriebe (1.2 Direct Injection Turbo [74 kW] und 1.2 Direct Injection Turbo [96 kW]): - Schaltwippen am Lenkrad - Dachspoiler «Sport» - 3 einstellbare Fahrmodi (ECO, Normal und Sport) - Parkbremse, elektrisch - Lenkrad aus veganem Kunstleder, unten abgeflacht (Edition: bei 8-Stufen-Automatikgetriebe nur in Verb. mit Tech-Paket Edition [WYAO])	S	S	S	S	S

- nicht verfügbar S Serie

Serienausstattung	Edition	Edition Electric	GS	GS Electric	Ultimate
Batterie und Laden					
Bei Infotainment-System Multimedia/Navigationssystem: Energieverbrauchsanzeige (in Abhängigkeit von Fahrstil, Geländeprofil, Klimatisierungseinstellungen und Aussentemperatur), Energieverbrauchsstatistiken, Energie-rückgewinnungsinformationen, Fernsteuerung der Klimatisierung, intelligentes Laden (Ladevorgangsanzeige mit den Wahlmöglichkeiten sofortiges Laden oder zeitlich programmierbares Laden)	-	S	-	S	-
Ladeanschlussmöglichkeiten: Wechselstrom (AC), Steckertyp 2; Gleichstrom (DC), Steckertyp CCS (Combined Charging System)	-	S	-	S	-
Lithium-Ionen-Batterie, mit 50 kWh Speicherkapazität	-	S	-	-	-
Lithium-Ionen-Batterie, mit 51 kWh Speicherkapazität	-	-	-	S	-
myOpel App, mit Corsa Electric spezifischen Funktionen: Batterie-Ladestandsanzeige und Reichweiten-Überwachung, Fernsteuerung der Klimatisierung und Ladevorgangseinstellungen	-	S	-	S	-
Regeneratives Bremssystem	-	S	-	S	-
Wärmepumpe	-	S	-	S	-
Onboard-Charger (fahrzeugintegrierte Ladeinheit), 3-phasig (11 kW)	-	S	-	S	-
Aktiver Fussgänger-Warnton (AVAS): Umgebungsgeräusch bis zu einer Fahrgeschwindigkeit von 50 km/h	-	S	-	S	-
Mode-3-Ladekabel (22 kW), 3-phasig, 6 Meter	-	S	-	S	-

Sonderausstattung		Edition	Edition Electric	GS	GS Electric	Ultimate	Preise inkl. 8,1% MwSt.
Vorteilspakete							
Tech-Paket Edition – Rückfahrkamera (130-Grad-Abdeckung) – Parkpilot, Einparkhilfe vorn und hinten, mit audiovisueller Warnung – Toter-Winkel-Warner – Aussenspiegel, elektrisch anklappbar – Volldigitales 7"-Fahrerinfodisplay, farbig	WYAO	○	-	S	-	-	850.-
		-	○	-	S	-	550.-
Tech-Paket – IntelliLux LED® Matrix Licht – LED-Nebelscheinwerfer – Parkbremse, elektrisch	WV68	-	-	○	-	S	1'000.-
Tech-Paket Electric – IntelliLux LED® Matrix Licht – LED-Nebelscheinwerfer – Parkbremse, elektrisch Erweiterte Fahrassistenzsysteme: – Automatischer Geschwindigkeits-Assistent mit Stoppfunktion – Erweiterte Verkehrsschilderkennung – Aktiver Spurhalte-Assistent	WV68	-	-	-	○	-	1'600.-
Infotainment-Paket – Navigationssystem – Park & Go Premium: – Parkpilot, Einparkhilfe vorn und hinten – 180-Grad-Panorama-Rückfahrkamera mit Heckansicht und Ansicht von oben – Schlüssellooses Startsystem «Keyless Open & Start» – Wireless Charging – Parkbremse, elektrisch – Sichtschutzfenster, hinten – Ein-Zonen-Klimatisierungsautomatik – Solar Protect®-Wärmeschutzverglasung, stark getönt, im Fond	ZJF6	-	-	○	-	S	2'100.-
		-	-	-	○	-	1'750.-

- nicht verfügbar
 S Serie
 ○ optional
 ■ unverbindliche Preisempfehlung

Sonderausstattung		Edition	Edition Electric	GS	GS Electric	Ultimate	Preise inkl. 8,1% MwSt.
Design							
Aussenfarben							
Arktis White	WPP0	S	S	S	S	S	ohne Mehrpreis
Uni							
Grafik Grey	SDP0	○	○	○	○	○	900.-
Metallic							
Karbon Black, Kardio Red, Kristall Silver	9VM0, PQM0, ZRM0	○	○	○	○	○	900.-
Dach							
Dach in Wagenfarbe	JD00	S	S	○	○	-	0.-



- nicht verfügbar **S** Serie ○ optional ■ unverbindliche Preisempfehlung

Sonderausstattung			Edition	Edition Electric	GS	GS Electric	Ultimate	Preise inkl. 8,1% MwSt.
Felgen, Reifen und Fahrwerk								
16"-Stahlfelgen								
Stahlfelgen , 6½ J x 16 – Reifen mit geringem Rollwiderstand 195/55 R16		ZHHU	S	S	-	-	-	
Stahlfelgen , 6½ J x 16 – Reifen mit geringem Rollwiderstand 195/55 R16 – Vorrichtung für Notlaufrad ¹		ZHG6	○	-	-	-	-	50.-
16"-Leichtmetallfelgen								
Leichtmetallfelgen (8 Speichen) in Grau, 6½ J x 16 – Reifen mit geringem Rollwiderstand 195/55 R16		ZHH0	○	-	-	-	-	400.-
Leichtmetallfelgen (8 Speichen) in Grau, 6½ J x 16 – Reifen mit geringem Rollwiderstand 195/55 R16 – Vorrichtung für Notlaufrad ¹		ZHH3	○	-	-	-	-	450.-
Leichtmetallfelgen (5 Speichen) Diamond Cut, in Hochglanzschwarz, 6½ J x 16 – Reifen mit geringem Rollwiderstand 195/55 R16		ZHU1	-	○	-	S	-	400.-
Leichtmetallfelgen (4 Doppelspeichen), Diamond Cut, in Hochglanzschwarz, in Silber, 6½ J x 16 – Reifen mit geringem Rollwiderstand 195/55 R16		ZHH8	-	-	S	-	-	
Leichtmetallfelgen (4 Doppelspeichen), Diamond Cut, in Hochglanzschwarz, in Silber, 6½ J x 16 – Reifen mit geringem Rollwiderstand 195/55 R16 – Vorrichtung für Notlaufrad ¹		ZHIB	-	-	○	-	-	50.-
Leichtmetallfelgen (5 Doppelspeichen) in Schwarz, 6½ J x 16 – Reifen mit geringem Rollwiderstand 195/55 R16		ZHL5	-	-	-	○ ²	-	400.-

¹Diese Option ist notwendig, um das Notlaufrad inkl. Werkzeugset über Zubehör bestellen zu können. Reifen-Reparaturset entfällt bei Bestellung der Vorrichtung für Notlaufrad.

²Nur mit 115 kW (156 PS).

- nicht verfügbar S Serie ○ optional ■ unverbindliche Preisempfehlung

Sonderausstattung		Edition	Edition Electric	GS	GS Electric	Ultimate	Preise inkl. 8,1% MwSt.	
17"-Leichtmetallfelgen								
Leichtmetallfelgen (5 Doppelspeichen), Diamond Cut, in Hochglanzschwarz, 7 J x 17 – Reifen mit geringem Rollwiderstand 205/45 R17		ZHNJ	-	-	○	-	S	450.-
		ZHG3	-	-	○	-	-	500.-
Leichtmetallfelgen (5 Doppelspeichen), Diamond Cut, in Hochglanzschwarz, 7 J x 17 – Reifen mit geringem Rollwiderstand 205/45 R17 – Vorrichtung für Notlauftrad ¹		ZHG3	-	-	-	-	○	50.-
Leichtmetallfelgen (5 Speichen) in Schwarz, 7 J x 17 – Reifen mit geringem Rollwiderstand 205/45 R17		ZHQW	-	-	-	○	-	440.-
Felgen, Reifen und Sonstiges								
Diebstahlschutz für Leichtmetallfelgen		QF01	-	-	○	○	○	50.-
Sitze und Polster								
Stoffpolster		BPFX und D4FV	S	S	S²	S²	-	
Alcantara®-Ausstattung, Schwarz – Sitzkontaktflächen und Sitzwangen, innen, in Alcantara® – Kopfstützen, Türverkleidungen und äussere Sitzwangen in Premium-Lederoptik – Komfort-Fahrersitz mit Massagefunktion: 6-fach manuell einstellbar (Länge, Höhe, Lehnenneigung), Lendenwirbelstütze, elektropneumatisch in Höhe und Länge einstellbar – Komfort-Beifahrersitz, 6-fach manuell einstellbar (Länge, Höhe, Lehnenneigung) – Tasche an Vordersitzrücken								
		1UFX	-	-	○	○	S	1'500.-
Licht und Sicht								
LED-Nebelscheinwerfer		PR05	○	○	○	○	S	220.-

¹Diese Option ist notwendig, um das Notlauftrad inkl. Werkzeugset über Zubehör bestellen zu können. Reifen-Reparaturset entfällt bei Bestellung der Vorrichtung für Notlauftrad.

²Inkl. Sportsitze, Fahrer und Beifahrer.

Sonderausstattung	Edition	Edition Electric	GS	GS Electric	Ultimate	Preise inkl. 8,1% MwSt.
Konnektivität und Infotainment						
<p>OpelConnect mit Telematikdiensten, u.a.:</p> <p>Connect One¹:</p> <ul style="list-style-type: none"> - Notruf/Pannruf² - Fahrzeugstatus und -informationen - Routen- und Fahrtinformationen <p>Connect Plus³:</p> <ul style="list-style-type: none"> - Live Navigation (u. a. Echtzeit-Verkehrsinformationen, Treibstoffpreise, POI-Suche; nur in Verb. mit Multimedia und Navigationssystem) - Remote Control (Aktivieren der Scheinwerfer und der Hupe sowie Ver- und Entriegeln des Fahrzeugs aus der Ferne per myOpel App) <p>Mehr Informationen zu OpelConnect und zum Umfang der angebotenen Dienste unter www.opel.ch/de/opelconnect/uebersicht.html</p>	YR22	S	S	S	S	S
<p>Infotainment-Systeme allgemein: 4 x 20 Watt, Senderspeicher, Dachantenne, geschwindigkeitsabhängige Lautstärke- und Bassregelung, FM/AM, Autostore, RDS-EON</p>						

¹Connect One-Dienste sind für 10 Jahre nach Garantiebeginn kostenfrei verfügbar.

²Die Nutzung des Not- und Pannrufes erfordert einen kostenlosen Vertrag mit der schriftlichen Erklärung des Einverständnisses der Fahrzeuglokalisierung bei der Fahrzeugbestellung und ist abhängig von Netzabdeckung und Verfügbarkeit. Es erfolgt eine umgehende Fahrzeuglokalisierung durch längeres Drücken der SOS-Taste, der Pannruf-Taste oder automatisch nach der Auslösung des Airbags. Der Pannendienst (Opel Assistance) ist im ersten Jahr kostenlos nach Erstzulassung, danach kostenpflichtig. Informationen zu OpelConnect unter www.opel.de/connect sowie zur Opel Assistance unter www.opel.de/mobilservice. Es gelten die jeweiligen allgemeinen Geschäftsbedingungen.

³Connect Plus-Dienste sind für 6 Monate nach Garantiebeginn kostenfrei verfügbar. Im Anschluss werden die Dienste kostenpflichtig.

Sonderausstattung		Edition	Edition Electric	GS	GS Electric	Ultimate	Preise inkl. 8,1% MwSt.
<p>Multimedia Radio mit 10"-Touchscreen-Farbdisplay</p> <p>Audio:</p> <ul style="list-style-type: none"> – Automatische Musikerkennung (Titel, Album, Interpret, Cover) bei Audiogeräten mit USB-Anschluss – Bluetooth®1-Audiostreaming <p>Telefon:</p> <ul style="list-style-type: none"> – Freisprecheinrichtung via Bluetooth®-Schnittstelle – Anzeige von Telefonbuch und Ruflisten <p>Kabellose Smartphone-Integration via Apple CarPlay™2 und Android Auto™2:</p> <ul style="list-style-type: none"> – Anzeige und Bedienung ausgewählter Apps3 und Funktionen über das 10"-Touchscreen-Farbdisplay oder per Sprachbedienung, z. B. <ul style="list-style-type: none"> – Navigation (Google Maps, Apple Karten) – Musik (z. B. Playlists, Google Play Music, Spotify, Stitcher) – Telefon – Vorlesen und Diktieren von Textnachrichten <p>Allgemein: Nutzung der Sprachsteuerung des gekoppelten Smartphones möglich (z. B. Siri4, Google-Sprachbedienung)</p> <ul style="list-style-type: none"> – 1 USB-Schnittstelle in Mittelkonsole, vorn – Digitaler Radioempfang DAB+ – Lenkradfernbedienung – Graphic Equalizer – 6 Lautsprecher 	ZJDJ	S	S	S	S	-	

¹Bluetooth® ist eine registrierte Marke der Bluetooth SIG Inc.

²Kompatibel ab Apple iPhone 5 mit iOS 8.0 oder höher sowie mit Smartphones mit Android 5.0 (Lollipop) oder höher. Apple CarPlay ist eine registrierte Marke der Apple Inc., Android ist eine registrierte Marke der Google Inc.

³Kompatible Apps unter www.apple.com/de/ios/carplay oder www.android.com/auto

⁴Kompatibel mit folgenden Apple Produkten: iPhone 5 oder höher. Siri ist eine registrierte Marke der Apple Inc.

Sonderausstattung		Edition	Edition Electric	GS	GS Electric	Ultimate	Preise inkl. 8,1% MwSt.
Infotainment-Paket Navigationssystem Navigationssystem mit 10"-Touchscreen-Farbdisplay, 7"-Fahrerinfodisplay und Sprachsteuerung für Audio, Telefon und Navigation inkl. Wireless Charging Zusätzlich zu bzw. abweichend von Multimedia Radio: Navigation: <ul style="list-style-type: none"> – Navigationssystem mit integriertem Speicher – Kartendarstellung in 3-D für Europa und Russland – Dynamische Routenführung über Karten- und/oder Pfeildarstellung und Ansage Personalisierungsmöglichkeiten: <ul style="list-style-type: none"> – Fahrerinfodisplay, Touchscreen-Farbdisplay OpelConnect , u. a. mit Connect Plus-Diensten¹ , z. B.: <ul style="list-style-type: none"> – TomTom Online Traffic – Online-POI-Suche und -Routenführung – Parkinformationen (Anzeige von nächstgelegenen Parkmöglichkeiten und Preisinformationen) – Treibstoffpreis-Informationen (Aktivierung bei Treibstoff-Warmmeldung oder über POI-Suche) – Live-Wetter – Over-the-Air-Kartenupdates – Intelligente Sprachsteuerung mit natürlicher Spracherkennung und Aktivierung über «Hey Opel» Personalisierung: <ul style="list-style-type: none"> – Schnelltaste für 6 häufig genutzte Funktionen (Virtual Shortcuts) – Aktive Routenvorschläge abhängig vom Fahrverhalten und Speichern von favorisierten Zielen 	ZJF6	-	-	○	-	S	2'100.-
	-	-	-	○	-	1'750.-	

¹Connect Plus-Dienste sind für 6 Monate nach Garantiebeginn kostenfrei verfügbar. Im Anschluss werden die Dienste kostenpflichtig.

- nicht verfügbar S Serie ○ optional ■ unverbindliche Preisempfehlung

Sonderausstattung		Edition	Edition Electric	GS	GS Electric	Ultimate	Preise inkl. 8,1% MwSt.
Klima und Heizung							
Klimatisierungsautomatik – Umluftschtung, manuell – Automatische Luftverteilung – Sonnenstandssensor – Aktivkohlefilter – Fussraumheizung, hinten	RE07	-	S	○ ¹	S	S	350.-
Komfort- und sonstige Ausstattung							
2 Zündschlüssel mit Funkfernbedienung , klappbar (nicht in Verb. mit Infotainment-Paket [ZJF6])	JA12	○	-	○	-	-	50.-
Panorama-Sonnendach – Sonnenschutzrollo, manuell bedienbar – Dachhimmel, Schwarz	OK01	-	-	○	○	○	990.-
Erweiterte Fahrassistenzsysteme – Automatischer Geschwindigkeits-Assistent mit Stoppfunktion – Erweiterte Verkehrsschilderkennung – Aktiver Spurhalte-Assistent	ZVLV	-	-	○	-	○	800.-

¹Serie in Verbindung mit Infotainment-Paket (ZJF6).

Berg-Anfahr-Assistent

Der Berg-Anfahr-Assistent hält automatisch die Bremse, wenn sich das Fahrzeug an einer Steigung befindet. Löst der Fahrer die Fussbremse, so verhindert der Berg-Anfahr-Assistent das Rückwärtsrollen, bis das Gaspedal betätigt wird. Hierdurch wird das Parken an Hanglagen sowie das Fahren im Stop-and-go-Verkehr an Hängen unterstützt und erleichtert.

Digitaler Radioempfang DAB+ (Digital Audio Broadcasting)

Bietet grössere Auswahlmöglichkeiten für Hörfunkprogramme. Digital ausgestrahlte Radiosender und Verkehrsinformationen sind empfangbar.

Flankenschutz

Der Flankenschutz unterstützt beim Abbiegen mit niedriger Geschwindigkeit (unter 10 km/h) und weist auf Hindernisse hin, die sich um das Fahrzeug herum befinden und ein potenzielles Risiko darstellen. Das System wird automatisch mit dem Parkpiloten aktiviert.

Frontkollisionswarner mit Automatischer Gefahrenbremsung sowie Fussgängererkennung

Aktiv zwischen 5 und 85 km/h, abhängig vom erfassten Hindernis (Hindernis in Bewegung: 5–85 km/h; fest stehendes Hindernis: 5–80 km/h; Fussgänger: 5–60 km/h). Überwachung des Abstands zum vorausfahrenden Fahrzeug, bei zu schneller Annäherung an ein vorausfahrendes Fahrzeug oder einen Fussgänger wird der Fahrer über einen Warnton und eine Anzeige im Fahrerinfodisplay informiert. Bei Kollisionsgefahr wird die Bremsanlage vorbereitet und gegebenenfalls eine Gefahrenbremsung eingeleitet, um die Folgen einer möglichen Kollision zu minimieren. Bei Geschwindigkeiten unter 30 km/h wird das Fahrzeug bis zum völligen Stillstand abgebremst, ab 30 km/h reduziert das System die Aufprallgeschwindigkeit um maximal 22 km/h. Über diese Schwelle hinaus muss der Fahrer selbstständig bremsen.

Frontkollisionswarner mit Automatischer Gefahrenbremsung sowie Fussgänger- und Radfahrererkennung

Aktiv zwischen 5 und 150 km/h, abhängig vom erfassten Hindernis (Hindernis in Bewegung: 5–150 km/h; fest stehendes Hindernis: 5–120 km/h; Fussgänger: 5–60 km/h; Radfahrer: 5–60 km/h). Überwachung des Abstands zum vorausfahrenden Fahrzeug, bei zu schneller Annäherung an ein vorausfahrendes Fahrzeug, einen Fussgänger oder einen Radfahrer wird der Fahrer über einen Warnton und eine Anzeige im Fahrerinfodisplay informiert. Bei Kollisionsgefahr wird die Bremsanlage vorbereitet und gegebenenfalls eine Gefahrenbremsung eingeleitet, um die Folgen einer möglichen Kollision zu minimieren. Bei Geschwindigkeiten unter 30 km/h wird das Fahrzeug bis zum völligen Stillstand abgebremst, zwischen 30 und 150 km/h reduziert das System die Aufprallgeschwindigkeit um maximal 50 km/h. Über diese Schwelle hinaus muss der Fahrer selbstständig bremsen.

Automatischer Geschwindigkeits-Assistent mit Stoppfunktion

Beibehaltung der eingestellten Geschwindigkeit und des gewählten Abstands (nah, mittel, weit) zum vorausfahrenden Fahrzeug durch automatischen Bremseneingriff bzw. automatische Beschleunigung (Aktivierung ab 30 km/h bis 180 km/h). In Kombination mit Automatik-Elektroantrieb bietet das System zusätzlich eine Stop&Go-Funktion. Das Fahrzeug wird dann automatisch bis zum Stillstand abgebremst und kann dem vorausfahrenden Fahrzeug auch in Stausituationen automatisch folgen.

Intelligenter Geschwindigkeitsregler und -begrenzer

Der intelligente Geschwindigkeitsregler und -begrenzer erlaubt in Verbindung mit der Verkehrsschilderkennung eine schnelle Anpassung der Geschwindigkeit.

IntelliLux LED® Matrix Licht

Das IntelliLux LED® Matrix Licht besteht aus 14 Beleuchtungszellen (7 auf jeder Seite), die sich abhängig von der Verkehrssituation automatisch so einstellen, dass zu jeder Zeit eine bestmögliche Sicht gewährleistet wird. Vorausfahrende und entgegenkommende Fahrzeuge werden von den Beleuchtungszellen automatisch ausgeblendet, sodass niemand geblendet wird und ein Abblenden des Fernlichtes nicht notwendig ist.

Müdigkeitserkennung

Erkennt aufgrund des Lenkverhaltens und der Fahrtdauer Anzeichen einer eventuellen Müdigkeit des Fahrers und gibt eine optische und akustische Warnung aus (3-Stufen-Warnung).

Schlüsselloses Schliess- und Startsystem «Keyless Open & Start»

Ermöglicht das Öffnen und Starten des Fahrzeugs, ohne dass der Schlüssel in das Türschloss oder die Zündung gesteckt werden muss. Die Türen öffnen sich nur, wenn sich der Fahrer in unmittelbarer Nähe der entsprechenden Türen befindet.

Spurhalte-Assistent

Warnung bei unbeabsichtigtem Verlassen der Fahrspur (zwischen 65 und 180 km/h) durch eine Kontrollleuchte im Fahrerinfodisplay. Der Spurhalte-Assistent macht zusätzlich durch sanftes Gegensteuern aufmerksam, steuert das Fahrzeug jedoch nicht kontinuierlich.

Aktiver Spurhalte-Assistent

Ergänzt den Spurhalte-Assistenten durch folgende Funktionen: hält das Fahrzeug aktiv durch sanftes kontinuierliches Gegensteuern in der durch den Fahrer vorher ausgewählten Position innerhalb der Fahrspur. Das Lenkrad muss mit beiden Händen gehalten werden. Der Fahrer kann jederzeit selbst die Kontrolle über das Fahrzeug übernehmen.

Toter-Winkel-Warner

In beiden Aussenspiegeln (aktiv zwischen 33 und 140 km/h).

Verkehrsschilderkennung

Erkennung von Geschwindigkeitsbegrenzungen und deren Aufhebung sowie Anzeige des erkannten Schildes im Fahrerinfodisplay (abhängig von Sicht- und Witterungsbedingungen).

Wireless Charging

Kabelloses Aufladen von Smartphones in der Mittelkonsole. Nur PMA- und Qi-kompatible Smartphones können induktiv geladen werden. Für alle anderen Smartphones ist eine spezielle Ladehülle erforderlich. Max. Smartphone-Abmessungen: 95 x 150 mm.

180-Grad-Panorama-Rückfahrkamera

Darstellung des Bereichs hinter dem Fahrzeug bis zu 180 Grad, bei eingelegtem Rückwärtsgang im Farbdisplay des Infotainment-Systems.

Onboard-Charger (fahrzeugintegrierte Ladeeinheit)

Umwandlung von Wechselstrom (Strom aus dem Haushaltsstromnetz) in Gleichstrom, der von der Batterie gespeichert werden kann.

Regeneratives Bremssystem

Sobald während der Fahrt der Fuss vom Gaspedal genommen wird, wird durch das regenerative Bremssystem die kinetische Energie umgewandelt, um die Batterie teilweise wieder aufzuladen und somit die Reichweite zu erhöhen. In seiner höchsten Einstellung (B-Modus) können die meisten Kurzstreckenfahrten ohne den Einsatz herkömmlicher Bremsen gefahren werden, was den Verschleiss und die damit verbundenen Wartungskosten reduziert.

Zubehör	Bestellschlüssel	Preise inkl. 8,1% MwSt.
Anhängerzugvorrichtung , mit abnehmbarem Kugelkopf (nicht in Verb. mit Elektroantrieb)	1631689180	601.–
Elektrische Ausrüstung für Anhängerzugvorrichtung , 13-Pol-Steckdose	1688059880	196.–
Thule Heckfahrradträger «Coach 2 – 274» , für 2 Fahrräder	1629425880	784.–
Thule Heckfahrradträger «Coach 3 – 276» , für 3 Fahrräder	9858801480	1'055.–
Passformgummimatten , 4er-Set	9856907080	66.–
Passformgummimatten , 4er-Set (in Verb. mit Elektroantrieb)	9856906680	70.–
Laderaumschale	1689829580	n. v.
Universal-Ladekabel , mit Adapter auf CEE32, CEE16-5, CEE16-3 und T13	9835784080	1'677.–
Spiegelkappensatz:		
Spiegelkappensatz im «Carbon»-Design	98361534XX	162.–
Spiegelkappensatz in Ikone Green	98361534HU	181.–
Spiegelkappensatz in Dynamik Orange	98361534Z8	168.–
Spiegelkappensatz in Kardio Red	98361535PQ	162.–
Spiegelkappensatz in Kristall Silver	98361534XS	181.–
Spiegelkappensatz in Arktis White	98361535WP	161.–
Dekorfolien , aussen, Schwarz (Motorhaube und Dach)	98360395PC	260.–
Dekorfolien , aussen, Weiss (Motorhaube und Dach)	98360395WS	260.–

Unverbindliche Preisempfehlung (inkl. MwSt., ohne Montage/Lackierung)

Für weiteres Zubehör wenden Sie sich bitte an Ihren Opel Partner oder besuchen Sie uns auf www.opel-accessories.com/de-CH/opel





Opel FlexCare

Ganz entspannt mehr Service geniessen!

Mit mehr Sicherheit und Flexibilität den Alltag sorgenfrei geniessen.
Mit unseren Opel FlexCare Lösungen sind Sie mit Sicherheit unterwegs.
Egal, ob privat oder geschäftlich.



Konfigurieren Sie Ihren Opel Servicevertrag hier!

Serviceverträge	Extended Care Premium		Complete Care		Complete Care Plus	
 Garantieverlängerung Verlängert die Standard-Herstellergarantie nach deren Ablauf (nach 3 Jahren oder 100'000 km, je nachdem, was zuerst eintritt) bis 8 Jahre oder 200'000 km.	•	•	•	•	•	•
 Opel Assistance 24/7-Pannen-und-Unfallhilfe in über 40 europäischen Ländern, Abschleppdienst, Ersatzwagen bei Bedarf, Hotelunterkunft oder Organisation Ihrer Weiterreise mit Zug oder Flugzeug.	•	•	•	•	•	•
 Wartungen Beinhalten die gemäss geltendem Opel Wartungsplan erforderlichen Arbeiten und Überprüfungen sowie sämtliche in diesem Rahmen vorgesehenen Teile (z.B. Innenraumfilter oder Zündkerzen), Arbeitskosten und Flüssigkeiten.	-	-	•	•	•	•
 Verschleissreparaturen Beziehen sich auf die wesentlichen Verschleissteile – von Bremsscheiben über Radlager bis hin zu Kupplungskomponenten. Praktisch alles, ausser Reifen, Räder und Treibstoff. Inklusive Arbeitskosten und Flüssigkeiten.	-	-	-	-	•	•
Laufleistung 100'000 km	+1 Jahr	+2 Jahre	3 Jahre	4 Jahre	3 Jahre	4 Jahre
Benzin	CHF 559.–	CHF 772.–	CHF 3'839.–	CHF 4'045.–	CHF 5'102.–	CHF 5'353.–
Elektrisch (BEV)	CHF 559.–	CHF 773.–	CHF 1'559.–	CHF 1'772.–	CHF 2'434.–	CHF 2'730.–

Empfohlene Kundenverkaufspreise inkl. MwSt. Einmalige Pauschale für die gesamte Laufzeit. Fällig zum Vertragsbeginn. Die Laufzeit startet mit dem Beginn der Garantie. Angebot gilt nur bei erstmaligem Abschluss. Für Verlängerungen von bestehenden Verträgen kontaktieren Sie bitte Ihren Opel Partner. Stand: Februar 2024, Änderungen vorbehalten.

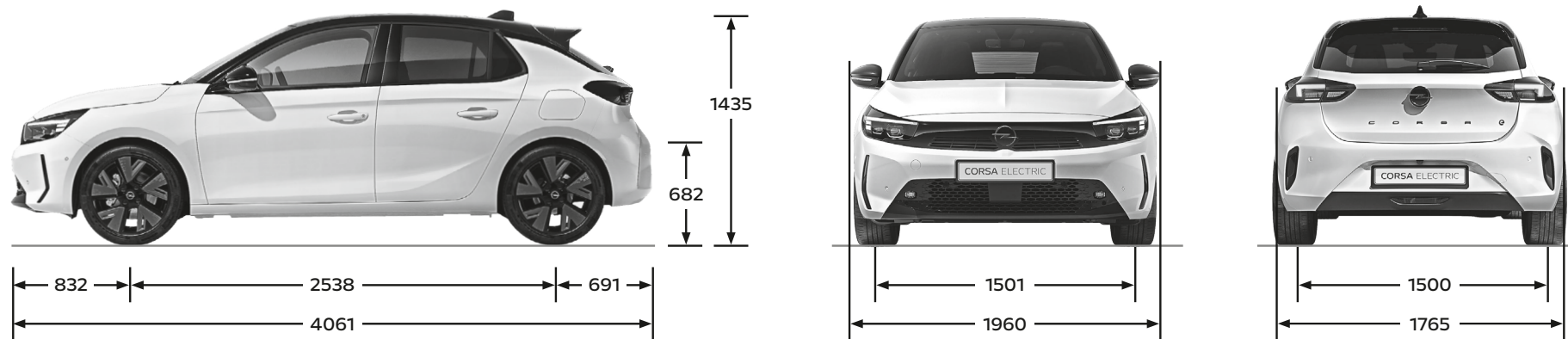
- nicht enthalten • enthalten

Masse	Corsa/Corsa Electric
Wagenabmessungen in mm	
Länge	4061
Breite mit aus-/eingeklappten Aussenspiegeln	1960/1765
Höhe (bei Leergewicht)	1435
Radstand	2538
Spurweite, vorn	1501
Spurweite, hinten	1500
Wendekreis in m	
Wand zu Wand	10,74
Gepäckraumabmessungen in mm	
Länge am Boden bis Rücksitzlehne	674
Länge am Boden bei vorgeklappter Rücksitzlehne	1553
Breite am Radeinbau	969
Höhe bis unter Hutablage	536
Höhe der Ladekante	682
Gepäckrauminhalt in l nach ISO 3832	
Nur Gepäckraum bis Gepäckraumabdeckung	Corsa: 309–1081 Corsa Electric: 267–1042

Alle Werte beziehen sich auf das Basismodell mit serienmässiger Ausstattung.

Corsa

Alle Masse in mm



Reifenkennzeichnung				
Reifengröße	Treibstoffeffizienzklasse	Nasshaftungs-klasse	Externe Rollgeräuschkategorie	Externes Rollgeräusch in dB
195/55 R16	A	B	B	72
195/55 R16	A	A	B	71
205/45 R17	A	A	B	70

Corsa							
	Höchst- geschwindigkeit in km/h	Beschleunigung 0-100 km/h in Sekunden	Elastizität 80-120 km/h im 5. Gang in Sekunden	Treibstoffverbrauch in l/100 km nach WLTP	CO ₂ -Emission in g/km kombiniert	Effizienzklasse 2024	CO ₂ -Emissionen aus der Treibstoff- und/oder Strom- bereitstellung in g/km
				Kombiniert			
5-Gang-Schaltgetriebe							
1.2 (55 kW) mit Start/Stop	170	13,2	19,4	5,1-5,9	114-132	C	26-30
6-Gang-Schaltgetriebe							
1.2 Direct Injection Turbo (74 kW) mit Start/Stop	194	9,9	9,5	4,9-5,7	109-127	B-C	25-29
8-Stufen-Automatik							
1.2 Direct Injection Turbo (74 kW) mit Start/Stop	192	10,8	-	5,1-5,8	114-131	C	26-29
1.2 Direct Injection Turbo (96 kW) mit Start/Stop	208	8,7	-	5,2-5,9	117-133	C	26-30
6-Stufen-DSG-Automatik							
1.2 Direct Injection Turbo MHEV (74 kW) mit Start/Stop	190	n. v.	-	4,3-5,1	97-116	B-C	22-26
1.2 Direct Injection Turbo MHEV (96 kW) mit Start/Stop	204	n. v.	-	4,4-5,2	98-117	B-C	22-26

Die hier angegebenen Verbrauchs- und CO₂-Emissionswerte wurden nach dem ab dem 1. September 2018 vorgeschriebenen WLTP-Messverfahren (Worldwide harmonized Light vehicles Test Procedure) gemäss VO (EG) Nr. 715/2007 und VO (EU) Nr. 2023/443 ermittelt.

CO₂-Emissionen: Durchschnitt aller verkauften neuen Personenwagen 122 g/km. CO₂-Zielwert: 118 g/km (Zielwert nach neuem Prüfzyklus WLTP).

Benzinmotoren	1.2 5-Gang-Getriebe	1.2 Direct Injection Turbo¹ 6-Gang-Getriebe	1.2 Direct Injection Turbo¹ 8-Stufen- Automatik	1.2 Direct Injection Turbo¹ 8-Stufen- Automatik	1.2 Direct Injection Turbo¹ MHEV 6-Stufen-DSG- Automatik	1.2 Direct Injection Turbo¹ MHEV 6-Stufen-DSG- Automatik
Schadstoffarm nach	Euro 6e	Euro 6e	Euro 6e	Euro 6e	Euro 6e	Euro 6e
Treibstoff	Benzin bleifrei 95 ²	Benzin bleifrei 95 ²	Benzin bleifrei 95 ²	Benzin bleifrei 95 ²	Benzin bleifrei 95 ²	Benzin bleifrei 95 ²
Anzahl der Zylinder	3	3	3	3	3	3
Hubraum in cm ³	1199	1199	1199	1199	1199	1199
Max. Leistung in kW (PS)/bei min ⁻¹	55 (75)/5750	74 (100)/5500	74 (100)/5500	96 (130)/5500	74 (100)/5500	100 (136)/5500
Max. Drehmoment in Nm/bei min ⁻¹	118/2750	205/1750	205/1750	230/1750	205/1750	230/1750
Verdichtungsverhältnis	11,0:1	10,5:1	10,5:1	10,5:1	10,5:1	10,5:1
Achsübersetzung	4,29	3,95	3,56	3,56	1,00	1,00
Treibstofftank-Füllmenge in l	44	44	44	44	44	44
Gewichte und Achslasten in kg						
Leergewicht inkl. Fahrer (nach 70/156/EWG)	1110	1175	1175	1233	1267	1267
Zulässiges Gesamtgewicht	1550	1620	1645	1650	1690	1690
Zuladung max. in kg	440	445	470	417	423	423
Zulässige Achslast, vorn/hinten	782/870	890/870	890/870	890/870	965/870	965/870
Zulässige Dachlast ³	70	70	70	70	70	70
Anhängelast in kg						
Gebremst bei 12% Prüfsteigung	500	1200	1200	1200	1200	1200
Ungebremst	500	580	580	615	610	610

¹Wartungsfreier Ottopartikelfilter.

²Alle Benzinmotoren können mit Benzin bleifrei 95 ROZ und Benzin bleifrei 98 ROZ betrieben werden, wobei jeweils ein maximaler Ethanol-Anteil von 10% (E10) zulässig ist. Die Angaben zu Leistung und Verbrauch beziehen sich auf den Betrieb mit der in der Tabelle angegebenen Treibstoffqualität.

³Unter Berücksichtigung des zulässigen Gesamtgewichts. Aus Sicherheitsgründen wird empfohlen, mit Dachlast nicht schneller als 120 km/h zu fahren.

Alle Werte beziehen sich auf das Basismodell mit serienmässiger Ausstattung. Zusätzliche Ausstattungen können das Leergewicht und in manchen Fällen auch die zulässigen Achslasten sowie das zulässige Gesamtgewicht erhöhen bzw. die Zuladung sowie die zulässigen Anhängelasten reduzieren.

Corsa Electric

	Höchst- geschwindigkeit in km/h	Beschleunigung 0–100 km/h in Sekunden	Elastizität 80–120 km/h in Sekunden	Energieverbrauch in kWh/100 km nach WLTP	CO ₂ -Emission in g/km kombiniert	Effizienzklasse	CO ₂ -Emissionen aus der Treibstoff- und/oder Strom- bereitstellung in g/km
				Kombiniert			
Automatik-Elektroantrieb mit fester Getriebeübersetzung							
Elektromotor 100 kW (136 PS)	150	8,7	–	14,98–17,25 (1,65–1,90) ¹	0	A	17–20
Elektromotor 115 kW (156 PS)	150	8,1	–	13,80–15,43 (1,52–1,70) ¹	0	A	16–18

¹Benzinäquivalent (l/100 km).

Die hier angegebenen Verbrauchs- und CO₂-Emissionswerte wurden nach dem ab dem 1. September 2018 vorgeschriebenen WLTP-Messverfahren (Worldwide harmonized Light vehicles Test Procedure) gemäss VO (EG) Nr. 715/2007 und VO (EU) Nr. 2023/443 ermittelt.

CO₂-Emissionen: Durchschnitt aller verkauften neuen Personenwagen 122 g/km. CO₂-Zielwert: 118 g/km (Zielwert nach neuem Prüfzyklus WLTP).

Motor	Elektromotor 100 kW (136 PS)	Elektromotor 115 kW (156 PS)
Antrieb	Frontantrieb	Frontantrieb
Getriebe	Automatik-Elektroantrieb mit fester Getriebeübersetzung	Automatik-Elektroantrieb mit fester Getriebeübersetzung
Max. Leistung in kW (PS)	100 (136)	115 (156)
Max. Drehmoment in Nm	260	270
Lithium-Ionen-Batterie		
Batteriekapazität in kWh	50	51
Reichweite (in km) nach WLTP	bis zu 354	bis zu 405
Elektrischer Energieverbrauch in kWh/100 km nach WLTP	15,8-16,1	14,3-14,6

Batterie-Ladeoptionen	kW	Ladedauer
Wall Box (AC), 3-phasig	ca. 11	ca. 3 Std. 10 Min.
Öffentliche Ladestation (DC)	ca. 100	ca. 30 Min. (80% der Batterie)
Gewichte und Achslasten in kg		
Leergewicht inkl. Fahrer (nach 70/156/EWG)	1530 (100 kW)/1544 (115 kW)	

Alle Werte beziehen sich auf das Basismodell mit serienmässiger Ausstattung.

Opel Service.

Qualität heisst bei Opel weit mehr als technisch erstklassige Fahrzeuge. Mit umfassenden Serviceleistungen rund um jeden Opel garantieren wir unseren Kundinnen und Kunden auch nach dem Kauf unseren hohen Qualitätsstandard. Und das sind Ihre Vorteile, die Sie kennen sollten:

Europaweiter Kundenservice.

In ganz Europa stehen über 6000 Opel Servicebetriebe bereit, um Sie individuell, fach- und termingerecht zu betreuen.

3 Jahre/100 000 km Garantie für Opel Neufahrzeuge.

Opel garantiert den fehlerfreien Zustand und Betrieb seiner Fahrzeuge über einen Zeitraum von 36 Monaten oder über eine Laufleistung von 100 000 km, je nachdem, was zuerst eintritt.

Opel+ Zubehör.

Das breite Zubehör-Programm von Opel gibt Ihnen viele Möglichkeiten zur weiteren Individualisierung Ihres Fahrzeugs. Alles, was Ihren Opel komfortabler oder praktischer macht. Mehr dazu finden Sie bei Ihrem Opel Partner oder auf www.opel.ch

Santander Consumer Finance Schweiz AG.

Leasing oder Kauf – die für Sie passende Finanzierungsform hängt von vielen Faktoren ab: Wollen Sie flexibel sein und stets ein neuwertiges Auto fahren? Dann ist häufig Leasing die bessere Wahl. Wenn Ihnen hingegen

besonders wichtig ist, dass das Fahrzeug am Ende Ihnen gehört, kann eine Finanzierung besser sein. Ausführliche Informationen finden Sie unter <https://www.opel.ch/de/angebote/uebersicht.html#finanzierung> oder fragen Sie Ihren Opel Vertragspartner.

Santander Versicherungen.

Wir haben eine Vielzahl von durchdachten Lösungen, um Sie bestmöglich gegen Unfälle und Unvorhergesehenes abzusichern – damit Sie immer mobil bleiben. Autoversicherung, GAP-Versicherung (Kaufpreisabsicherung) und Leasingratenversicherung im Falle von Krankheit oder Arbeitslosigkeit. Alles bequem in einer monatlichen Rate möglich. Ihr Opel Partner vor Ort berät Sie gerne persönlich und macht Ihnen ein unverbindliches Angebot.

Die FlexCare Serviceverträge von Opel.

Wer einen Opel fährt, erwartet einen zuverlässigen Service und Leistungen, die kompromisslos schützen. Diese entspannte Sicherheit bietet FlexCare. Es sichert Ihr Fahrzeug gegen zahlreiche Eventualitäten ab und kann flexibel an Ihren individuellen Bedarf hinsichtlich Laufzeit und Laufleistung angepasst werden. So sind Sie stets bestmöglich versorgt und vor unerwarteten Ausgaben geschützt. Ihr Opel Partner berät Sie gern und nennt Ihnen Laufzeiten, Laufleistungen und Preise.

Elektrofahrzeugspezifische Garantie.

Opel gewährt eine Garantie auf die Antriebsbatterie. Die Garantie gilt 8 Jahre ab Garantiestartdatum oder für eine Fahrleistung von max. 160 000 km, je nachdem, welches dieser Ereignisse zuerst eintritt. Diese Garantie gilt auch für Hybridfahrzeuge. Je nach Verwendung können sich die Leistungseigenschaften der Batterie innerhalb des Garantiezeitraums bis zu 30% reduzieren. Dies liegt im Toleranzbereich der üblichen Abnutzung.

Opel Assistance.

Opel Assistance ist ein Dienstleistungspaket für alle Opel Neufahrzeuge während der Garantielaufzeit. Wo immer Sie unterwegs sind, Opel Assistance hilft Ihnen weiter: in über 40 europäischen Ländern – rund um die Uhr. Mit starken Leistungen wie Pannenhilfe, Abschleppdienst, Mietwagenservice, Hotelunterbringung oder Organisation Ihrer Weiterreise per Bahn oder Flugzeug. Opel Assistance kann bei einem autorisierten Opel Service Partner nach einem durchgeführten Service um ein weiteres Jahr respektive bis zum nächsten fälligen Service verlängert werden.

Opel in den neuen Medien.

Auch im Internet können Sie sich unter www.opel.ch Ihr individuelles Fahrzeug mit dem Konfigurator zusammenstellen. Sie finden dort aktuelle Informationen zu Modellen, Varianten, Preisen, Recycling und Serviceleistungen der AO Automobile Schweiz AG, Schlieren.

12 Jahre Garantie gegen Durchrostung.

Opel gibt Ihnen die sichere Langzeitgarantie gegen Durchrostung gemäss den dafür geltenden Garantiebedingungen. Sie brauchen hierzu lediglich die jährlich vorgesehenen Korrosionsschutzprüfungen von einem Opel Service Partner durchführen zu lassen. Die Korrosionsschutzprüfung ist in den regelmässigen Serviceüberprüfungen/Inspektionen bei einem Opel Service Partner ohne Mehrkosten enthalten.

Recycling.

Informationen über die recyclinggerechte Konstruktion, über Altfahrzeug-Rücknahmestellen und das Recycling von Altfahrzeugen finden Sie im Internet unter <http://www.opel.ch/de/tools/recycling.html>

Kunden-Kontakt-Center.

Für Fragen rund um die Marke Opel steht Ihnen Ihr Opel Partner gerne zur Verfügung. Zusätzlich steht Ihnen das Opel Kunden-Kontakt-Center unter 0800 780 014 oder customer-care@opel.ch zur Verfügung.

Bei sämtlichen in dieser Liste aufgeführten Preisen handelt es sich um empfohlene Nettopreise. AO Automobile Schweiz AG behält sich das Recht vor, jederzeit und ohne Vorankündigung Konstruktion, Daten, Ausrüstung und Preise ihrer Modelle zu ändern. Die Abbildungen in dieser Preisliste enthalten möglicherweise serienmässige oder optionale Ausstattungen, die vom Schweizer Lieferprogramm abweichen können. Diese Preisliste ersetzt alle bisherigen und ist gültig bis auf Widerruf.