

COMBO ET COMBO ELECTRIC /

CARGO, CARGO XL ET CABINE DOUBLE



O P E L

Prix, équipements et caractéristiques techniques
Novembre 2024

[Configurer maintenant
Combo et Combo Electric](#)

Combo/Combo Electric	Boîte de vitesses	Cargo	Cargo XL	Cabine double
		Prix hors TVA Prix incl. TVA (Prix arrondis)		
Moteur électrique				
Batterie de 50 kWh 100 kW (136 ch)	Automatique à 1 vitesse	37'790.- 40'851.- 2GK91C4ZIFB0A080	39'390.- 42'581.- 2GK95C4ZIFB0A080	40'590.- 43'878.- 2GK9SL7ZIFB0A080
Moteur à essence				
1.2 essence 81 kW (110 ch)	6 vitesses manuelle	25'790.- 27'879.- 2GK91A4L5KB0A080	-	-
Moteurs diesel				
1.5 Diesel 75 kW (102 ch)	6 vitesses manuelle	27'390.- 29'609.- 2GK91A4P6KB0A080	-	-
1.5 Diesel 96 kW (130 ch)	6 vitesses manuelle	29'290.- 31'662.- 2GK91A4P4KB0A080	-	-
1.5 Diesel 96 kW (130 ch)	Boîte automatique à 8 rapports	31'090.- 33'608.- 2GK91A4P41B0A080	-	-
Combo/Combo Electric avec charge utile augmentée	Boîte de vitesses	Cargo	Cargo XL	Cabine double
		Prix hors TVA Prix incl. TVA (Prix arrondis)		
Moteurs diesel				
1.5 Diesel 75 kW (102 ch)	6 vitesses manuelle	27'790.- 30'041.- 2GK91C4P6KB0A080	29'390.- 31'771.- 2GK95C4P6KB0A080	30'590.- 33'068.- 2GK9SL7P6KB0A080
1.5 Diesel 96 kW (130 ch)	6 vitesses manuelle	29'690.- 32'095.- 2GK91C4P4KB0A080	31'290.- 33'824.- 2GK95C4P4KB0A080	-
1.5 Diesel 96 kW (130 ch)	Boîte automatique à 8 rapports	31'490.- 34'041.- 2GK91C4P41B0A080	33'090.- 35'770.- 2GK95C4P41B0A080	34'290.- 37'067.- 2GK9SL7P41B0A080



			eTREK
			Prix hors TVA <i>Prix incl. TVA (Prix arrondis)</i>
Trek par Automobiles Dangel Tôle de protection moteur et transmission, jantes en acier 6½J x 16" avec cache moyeux, pneus pour mauvaises routes 215/65 R16 M+S (PLPZ), Advanced Grip Control avec contrôle de descente, frein de stationnement électrique (uniquement en comb. avec boîte électrique; pas en comb. avec les dispositifs d'attelage originaux Opel)		J681	700.- 757.-
Pack	Blocage de différentiel d'essieu arrière	Garde au sol augmentée	
1 eTREK Différentiel Quaife avec glissement limité Puissance d'entraînement améliorée sur l'essieu avant (boue/neige)	sans	+110 mm par rapport au modèle de série	3'500.- 3'784.-

Garantie: les produits Dangel bénéficient d'une garantie Dangel de 3 ans ou d'un kilométrage de 100 000 km, selon la première éventualité. Les extensions de garantie Dangel sont un produit Dangel. Elles doivent être commandées avec le véhicule. Dans les deux cas, elles couvrent uniquement les composants Dangel. Pour toute information supplémentaire, votre partenaire Opel se tient volontiers à votre disposition.

Dangel Optionen

Dispositif d'attelage Dangel à rotule ISO pour pack 1 ¹	670.- 724.-
Dispositif d'attelage Dangel en col de cygne, amovible, pour pack 1 ¹	670.- 724.-
Dispositif d'attelage Dangel en col de cygne, fixe, pour pack 1 ¹	610.- 659.-
Tôle de protection pour le moteur et la batterie	S
Remplacement des pneus: Pneus hiver 215/65 R16 3PMSF	670.- 724.-
Extension de garantie 3 ans/100 000 km	S
Extension de garantie 4 ans/120 000 km	670.- 724.-
Extension de garantie 5 ans/120 000 km	800.- 865.-

Remarque: les crochets d'attelage d'origine Opel ne sont pas compatibles!

Garantie: les produits Dangel bénéficient d'une garantie Dangel de 3 ans ou d'un kilométrage de 100 000 km, selon la première éventualité. Les extensions de garantie Dangel sont un produit Dangel. Elles doivent être commandées avec le véhicule. Dans les deux cas, elles couvrent uniquement les composants Dangel. Pour toute information supplémentaire, votre partenaire Opel se tient volontiers à votre disposition.

¹ Les dispositifs d'attelage Dangel ne sont pas compatibles avec les planchers en bois.

Équipement de série	Cargo	Cargo XL	Cabine double
Design (extérieur)			
Boîtiers de rétroviseurs extérieurs en noir	S	S	S
Poignées de portes extérieures en noir	S	S	S
Baguettes latérales de protection en noir	S	S	S
Baguette de recouvrement de rail de porte coulissante en noir	S	S	S
Jupes avant et arrière en noir	S	S	S
Pièce métallique, côté passager avant dans la 2e rangée	S	S	-
Pièce métallique, côté conducteur dans la 2e rangée	S	S	-
Porte coulissante, côté passager avant, sans fenêtre	S	S	-
Porte coulissante, côté passager avant, avec fenêtre ouvrable dans la 2e rangée	-	-	S
Porte coulissante, côté conducteur, avec fenêtre ouvrable dans la 2e rangée	-	-	S
Portes arrière battantes, en deux parties asymétriques, tôlees, angle d'ouverture de 180°	S	S	-
Portes arrière battantes, en deux parties asymétriques, vitrées, avec essuie-glace arrière et vitres arrière dégivrantes, angle d'ouverture de 180°	-	-	S
Jantes et pneus: - Jantes en acier 15", 6½ J x 15 avec pneus 195/65 R15 SL 91H et enjoliveur de roue - Jantes en acier 16", 6½ J x 16 avec pneus 205/60 R16 XL 96H et enjoliveur de roue (uniquement en comb. avec une charge utile accrue) - Kit de réparation des pneus, avec produit de colmatage pour les pneus et compresseur 12 volts (sans cric)	S	S	-
16" -Jantes en acier, 6½ J x 16 avec pneus 205/60 R16 SL 92H et cache-moyeux	-	-	S
Design (intérieur)			
Garnissage et sièges: - 2 places assises avec garnissage en tissu - Siège conducteur à 4 réglages manuels (longueur et inclinaison du dossier) - Siège passager avant individuel, fixe - Appuis-tête, réglables en hauteur, à l'avant	S	S	-

- non disponible **S** De série

Équipement de série	Cargo	Cargo XL	Cabine double
Sièges en tissu <ul style="list-style-type: none"> - 5 places assises avec garnissage en tissu - Siège conducteur à 6 réglages manuels (longueur, hauteur du siège et inclinaison du dossier) avec support lombaire et accoudoir - Siège passager avant à 4 réglages manuels (longueur et inclinaison du dossier) avec accoudoir et rabattable - Banquette dans la 2e rangée de sièges avec 3 places (avec ISOFIX) - Dossier rabattable en deux parties 60:40 - Appuis-tête, réglables en hauteur, à l'avant et à l'arrière 	-	-	S
Systèmes d'assistance			
Pack Safety (GSRV2) <ul style="list-style-type: none"> - Régulateur de vitesse - Reconnaissance des panneaux de signalisation - Assistant de franchissement involontaire de ligne (LKA) - Système de détection de somnolence - Assistant de freinage d'urgence (AEBS) - Allumage automatique des phares + assistant de feux de route 	S	S	S
Aide au démarrage en côte	S	S	S
Capteurs de stationnement à l'arrière	S	S	S
Éclairage et visibilité			
Feux stop adaptatifs	S	S	S
Feux de jour	S	S	S
Phares halogènes	S	S	S
Connectivité et infodivertissement			
Station smartphone, application radio avec Audiostreaming (2 LP), dispositif mains libres Bluetooth®, 2 ports USB-C (chargement uniquement), commandes au volant	S	S	S
OpelConnect avec services télématiques ¹ <ul style="list-style-type: none"> - Appel d'urgence/appel de dépannage (établissement d'une connexion automatique avec les services de secours après un accident (eCall/bCall)) - Etat du véhicule et informations sur le véhicule (les remarques d'entretien et d'avertissement ainsi que les données du véhicule permettent d'avoir un aperçu immédiat de l'état du véhicule) 	S	S	S

¹ L'utilisation de l'appel d'urgence et de dépannage nécessite un contrat gratuit avec une déclaration écrite d'acceptation de la localisation du véhicule lors de la commande du véhicule et dépend de la couverture du réseau et de la disponibilité. Une localisation immédiate du véhicule est effectuée en appuyant de manière prolongée sur la touche SOS, sur la touche d'appel de dépannage ou automatiquement après le déploiement de l'airbag. Informations sur OpelConnect sur www.opel.ch/fr/opelconnect/aprecu.html. Les conditions générales de vente correspondantes s'appliquent.

- non disponible **S** De série

Équipement de série	Cargo	Cargo XL	Cabine double
Climatisation et chauffage			
Système de chauffage et de ventilation avec filtre à particules et à odeurs, à l'avant	-	-	S
Climatisation, à l'avant, avec filtre à particules et à odeurs - Commande de recyclage de l'air ambiant, manuelle - Boîte à gants, en deux parties	S	S	S
Vitrage athermique, teinté	S	S	S
Sécurité			
Cloison de séparation, fermée	S	S	-
Grille de séparation - Coulissante sur la longueur derrière la 1ère ou la 2e rangée de sièges - Trappe amovible via le siège passager avant individuel rabattable - Sac de protection pour le chargement à fixer à la trappe amovible	-	-	S
Airbags frontaux, latéraux et de tête pour le conducteur et le passager	S	S	S
Ceintures de sécurité trois points à toutes les places: - Limiteurs de tension, à l'avant - Prétensionneur double, à l'avant - Signal sonore et lumineux pour ceintures non attachées, à l'avant	S	S	S
Activation des feux de détresse et déverrouillage des portes automatiques après le déclenchement des airbags et des prétensionneurs	S	S	S
Système antiblocage (ABS) avec contrôle du freinage en courbe et assistance au freinage	S	S	S
Programme de stabilité électronique (ESP®Plus)	S	S	S
Protection latérale anticollision	S	S	S
Colonne de direction de sécurité, réglable en hauteur et en longueur	S	S	S
Contrôle de la traction avec intervention du moteur et des freins (TC ^{Plus})	S	S	S
6 anneaux d'arrimage dans l'espace de chargement	S	S	S
Plancher de chargement, laqué	S	S	S

- non disponible S De série

Équipement de série	Cargo	Cargo XL	Cabine double
Accessoires de confort et accessoires divers			
Compartiments de rangement, entre autres: <ul style="list-style-type: none"> - Vide-poches dans la console centrale, à l'avant - Espace de rangement au-dessus du pare-brise, ouvert - Vide-poches dans les portes avant - Boîte à gants, ouverte - Vide-poches sur le tableau de bord, côté passager, fermé 	-	-	S
Compartiments de rangement, entre autres: <ul style="list-style-type: none"> - Compartiment de rangement dans le tableau de bord, côté conducteur, fermé - Vide-poches dans la console centrale, à l'avant - Espace de rangement au-dessus du pare-brise, ouvert - Vide-poches dans les portes avant - Boîte à gants, ouverte - Vide-poches sur le tableau de bord, côté passager, fermé 	S	S	-
Tablettes rabattables sur le dossier des sièges avant (conducteur et passager avant)	-	-	S
Rétroviseurs extérieurs, réglables et chauffants électriquement et rabattables manuellement	S	S	S
Protection contre la décharge de la batterie	S	S	S
Ordinateur de bord	S	S	S
Vitres électriques, à l'avant	S	S	S
Rétroviseur intérieur, fonction jour/nuit manuelle	-	-	S
Compteurs, écran LCD d'informations du conducteur	S	S	S

- non disponible **S** De série

Équipement de série	Cargo	Cargo XL	Cabine double
Carrosserie avec galvanisation complète de toutes les pièces susceptibles de se corroder	S	S	S
Volant confort (PU), partie inférieure aplatie avec commandes au volant	S	S	S
Sol en plastique dans l'espace de chargement	-	-	S
Buses de sortie d'air dans la 2e rangée de sièges dans le plancher	-	-	S
Système Start/Stop	S	S	S
Indicateur de l'intervalle de service	S	S	S
Direction assistée, asservie à la vitesse	S	S	S
Pare-soleil, conducteur et passager avant	S	S	S
Prise, 12 volts, dans la console centrale, à l'avant	S	S	S
Verrouillage centralisé avec télécommande à fréquence radio	S	S	S
Clé de contact avec télécommande à 3 boutons	S	S	S
Frein à main, manuel	S	S	S
Équipement de série pour Combo Electric uniquement			
Chargeur embarqué, 11 kW, triphasé	S	S	S
Câble mode 3 avec connecteur type 2	S	S	S
Frein de stationnement électrique	S	S	S
Système de freinage régénératif (3 niveaux de régénération différents/via palettes au volant)	S	S	S
Pompe thermique et climatisation automatique bizona (cabine plus profonde)	S	S	S
Télécommande: réglage de la climatisation, programmation et gestion de la charge, contrôle du niveau de la batterie. (plus d'informations sur OpelConnect et l'étendue des services offerts sur www.opel.ch/de/opelconnect/uebersicht.html)	S	S	S

- non disponible S De série

Équipement spécial		Cargo	Cargo XL	Cabine double	Prix hors TVA Prix incl. TVA (prix arrondis)
Packs d'équipement					
Pack Highway Driver Assist (pas en comb. avec la boîte de vitesse manuelle) <ul style="list-style-type: none"> – Régulateur de vitesse adaptatif avec fonction Stop and Go (ACC) – Reconnaissance des panneaux de signalisation étendue – Assistant de franchissement involontaire de ligne (LPA) – Assistant de freinage d'urgence avec reconnaissance des piétons et cyclistes (AEBS3) – Système d'infodivertissement Medium 10" – Volant en cuir 	ZVLO	○	○	-	1'800.- 1'946.-
Pack City (pas en combinaison avec arrière vitré, Pack Confort ou un système d'infodivertissement 10") <ul style="list-style-type: none"> – Caméra de recul – Radio tout-en-un (All-in-one) 10" 	QK04	○	○	-	1'100.- 1'189.-
Pack Visibility <ul style="list-style-type: none"> – Capteur de pluie – Phares antibrouillard – Rétroviseurs extérieurs rabattables à commande électrique, peints en noir 	NB08	○	○	○	300.- 324.-
Pack Techno double cabine (pas en combinaison avec partie arrière vitrée ou système d'infodivertissement 10") <ul style="list-style-type: none"> – Caméra de recul – Radio tout-en-un (All-in-one) 10" – Climatisation automatique bizona – Boîte à gants inférieure fermée – Pack Visibility 	J6ZV	-	-	○	1'400.- 1'513.-
Pack Comfort Connect (pas en combinaison avec partie arrière vitrée) <ul style="list-style-type: none"> – Caméra de recul (180°) avec rétroviseur intérieur numérique pour une visibilité vers l'arrière et sur les côtés – Capteurs de stationnement à l'avant et à l'arrière – Indicateur d'angle mort (BSD) – 10"-Système d'infodivertissement (High) + Navigation – Pare-brise avec isolation phonique – Boîte à gants inférieure fermée – Habillage plastique de l'espace pour les pieds dans la première rangée (TPO) – Pack Visibility 	J6M2	○	○	-	2'300.- 2'486.-

- non disponible **S** de série **P** uniquement disponible en pack ○ en option ■ prix de vente conseillé

Équipement spécial		Cargo	Cargo XL	Cabine double	Prix hors TVA Prix incl. TVA (prix arrondis)
Pack Ultimate (pas en combinaison avec partie arrière vitrée ou pack Worksite) <ul style="list-style-type: none"> - Pare-chocs et baguette de recouvrement pour rail de porte coulissante peints dans la couleur de la carrosserie (pas pour les couleurs spéciales) et rétroviseurs extérieurs, poignées de porte extérieures et baguettes de protection latérales peints en noir brillant - Phares à LED matriciels Intelli-Lux - Caméra de recul (180°) avec rétroviseur intérieur numérique pour une visibilité vers l'arrière et sur les côtés - Capteurs de stationnement à l'avant et à l'arrière - Indicateur d'angle mort (BSD) - 10"-Système d'infodivertissement (High) + Navigation - Pare-brise avec isolation phonique - Boîte à gants inférieure fermée - Habillage plastique de l'espace pour les pieds dans la première rangée (TPO) - Enjoliveurs de roue style Charvin - Pack Visibility 	J6M5	○	○	-	2'900.- 3'135.-
Pack Winter <ul style="list-style-type: none"> - Pare-brise et volant chauffants - Siège chauffant, conducteur et passager (pour FlexCargo®, passager latéral uniquement) - Réglage de la hauteur du siège conducteur avec accoudoir et support lombaire 	J2C7	○	○	○	900.- 973.-
Pack Winter BEV¹ <ul style="list-style-type: none"> - Pare-brise et volant chauffants - Siège chauffant, conducteur et passager (pour FlexCargo®, passager latéral uniquement) - Réglage de la hauteur du siège conducteur avec accoudoir et support lombaire - Pompe thermique - Climatisation automatique bizona - Capteur de pluie, phares antibrouillard et rétroviseurs extérieurs électriques rabattables 	J6SN	○	○	-	1'700.- 1'838.-

¹ Le Pack Winter BEV comprenant la pompe thermique est requis pour garantir l'autonomie maximale possible (WLTP 346 km).

- non disponible **S** de série **P** uniquement disponible en pack ○ en option ■ prix de vente conseillé

Équipement spécial		Cargo	Cargo XL	Cabine double	Prix hors TVA Prix incl. TVA (prix arrondis)
Pack Winter Webasto (non disponible sur BEV ou 1.2 Turbo (110 ch)) <ul style="list-style-type: none"> – Chauffage d'appoint avec télécommande – Sièges chauffants, conducteur et passager avant (pour FlexCargo, passager avant latéral uniquement) – Siège conducteur avec réglage en hauteur, accoudoir et support lombaire – Pare-brise et volant en cuir chauffés – Pack Visibility 	J6MO	○	○	○	2'200.– 2'378.–
Pack Clim, Access & Go (pas en combinaison avec le hayon) <ul style="list-style-type: none"> – Chargeur sans fil – Climatisation automatique bizona – Système sans clé – Frein de stationnement électrique – Pack Visibility 	J682	○	○	–	700.– 757.–
Pack Winter Access & Go BEV (pas en combinaison avec le hayon) <ul style="list-style-type: none"> – Chargeur sans fil – Climatisation automatique bizona – Sièges chauffants, conducteur et passager avant (pour FlexCargo, passager avant latéral uniquement) – Siège conducteur avec réglage en hauteur, accoudoir et support lombaire – Pare-brise et volant en cuir chauffés – Pompe thermique – Système sans clé (≠ PBO2) (-> FH05) – Frein de stationnement électrique – Pack Visibility 	J6SS	○	○	–	2'200.– 2'378.–
Pack Worksite (pas en comb. avec Trek par Dangel Automobiles) <ul style="list-style-type: none"> – Châssis, surélevé de 30 mm – Jantes acier 6½ J x 16" avec cache moyeux – Pneus 215/65 R16 96H – 3PMS – Advanced Grip Control avec HADC (Hill Assist Descent Control) – Frein de stationnement électrique – Plaque de protection tôle sous moteur – Roue de secours (à la place d'un kit de réparation des pneus) 	GA03	○	○	○	700.– 757.–

– non disponible **S** de série **P** uniquement disponible en pack ○ en option ■ prix de vente conseillé

Équipement spécial		Cargo	Cargo XL	Cabine double	Prix hors TVA Prix incl. TVA (prix arrondis)
Jantes, pneus et châssis					
Jantes en acier, 6½ J x 16 – Pneus 205/60 R16 XL 96H – Cache-moyeux (uniquement en comb. avec 1.2 essence [81 kW]; pas en comb. avec charge augmentée)	DZSH	S	-	-	
Jantes en acier, 6½ J x 16 – Pneus 205/60 R16 XL 96H – Cache-moyeux (de série en comb. avec 1.5 Diesel et en comb. avec charge augmentée)	DZQR	S	S	S	
Roue de secours, acier, 6½ J x 15 (uniquement en comb. avec jantes en acier 6½ J x 15)	LV00	○	-	-	180.- 195.-
Roue de secours, acier, 6½ J x 16 (uniquement en comb. avec jantes en acier 6½ J x 16)	LV00	○	○	○	180.- 195.-
Système de contrôle de la pression des pneus	UE05	S	S	S	
Sièges					
Siège conducteur à 6 réglages (longueur, hauteur du siège et inclinaison du dossier) avec support lombaire et accoudoir	IT02	○	○	S	150.- 162.-
Banquette passager avant à deux places avec tablette vide-poches et fonction de chargement par trappe (FlexCargo®) – Vide-poches sur le dossier du siège central de la banquette passager avant à deux places – Cloison de séparation FlexCargo®, siège conducteur à 6 réglages (IT02) et frein de stationnement électrique (FH05)	ME08	○	○	-	690.- 746.-

- non disponible **S** de série **P** uniquement disponible en pack ○ en option ■ prix de vente conseillé

Équipement spécial		Cargo	Cargo XL	Cabine double	Prix hors TVA Prix incl. TVA (prix arrondis)
Fenêtres et portes					
Rétroviseurs extérieurs rabattables à commande électrique , peints en noir	HU02	P	P	○	200.- 216.-
Sans porte coulissante , parois latérales tôlees (pas en comb. avec Cargo XL ou avec l'arrière vitré)	PC00	○	○	-	0.- 0.-
Porte coulissante , côté passager avant, avec vitre relevable, paroi latérales côté conducteur, tôlees, dans la 2e rangée	VG18	○	○	-	120.- 130.-
Vitrage total: 2 portes coulissantes, coté conducteur et passager avant, avec fenêtres ouvrables dans la 2e rangée, fenêtres fixes dans la 3e rangée et portes arrière battantes, en deux parties asymétriques, vitrées, avec essuie-glace arrière et vitres arrière dégivrantes, angle d'ouverture de 180° (pas en combinaison avec la caméra de recul)	VI01	○	○	-	1'000.- 1'081.-
		-	-	○	500.- 541.-
Porte coulissante , côté conducteur et passager avant, tôlee	PC19	○	○	-	460.- 497.-
Porte coulissante , côté passager avant, tôlee, paroi latérales côté conducteur, tôlees	PC17	S	S	-	
Porte coulissante , côté conducteur et passager avant, avec fenêtre ouvrable	VG11	○	○	S	690.- 746.-
Portes arrière battantes , en deux parties asymétriques, tôlees, angle d'ouverture de 180°	PB07	S	S	S	
Portes arrière battantes , en deux parties asymétriques, vitrées, avec essuie-glace arrière et vitres arrière dégivrantes, angle d'ouverture de 180° (pas en comb. avec le système de verrouillage et de démarrage sans clé «Keyless Open & Start» [YD01] ou avec la caméra de recul)	PB04	○	○	○	170.- 184.-
Hayon , vitré, avec essuie-glace arrière et vitres arrière dégivrantes (pas en comb. avec Système de verrouillage et de démarrage sans clé «Keyless Open & Start» [YD01] ou avec la caméra de recul)	PB02	○	-	-	400.- 432.-

- non disponible **S** de série **P** uniquement disponible en pack ○ en option ■ prix de vente conseillé

Équipement spécial		Cargo	Cargo XL	Cabine double	Prix hors TVA Prix incl. TVA (prix arrondis)
Espace de chargement					
Cloison de séparation, fermée	PX13	S	S	-	
Cloison de séparation, avec fenêtre - Rétroviseur intérieur, fonction jour/nuit manuelle	PX35	○	○	-	110.- 119.-
Cloison de séparation FlexCargo® , sans fenêtre - Trappe de chargement sous la banquette passager avant à deux places y compris sac de protection pour le chargement (uniquement en comb. avec banquette passager avant à deux places [ME08])	PX13	○	○	-	0.- 0.-
Cloison de séparation FlexCargo® , avec fenêtre - Trappe de chargement sous la banquette passager avant à deux places y compris sac de protection pour le chargement - Rétroviseur intérieur, fonction jour/nuit manuelle (uniquement en comb. avec banquette passager avant à deux places [ME08])	PX35	○	○	-	110.- 119.-
Revêtement habitacle (TPO) (pas en comb. avec le Combo Electric cabine double)	LK11	○	○	S	150.- 162.-
Sol en bois dans l'espace de chargement	GB33	○	○	○	400.- 432.-
Sol en bois avec garniture latérale dans l'espace de chargement	GB38	○	○	○	600.- 649.-
Sol en polypropylène dans l'espace de chargement	GB44	○	○	-	400.- 432.-
Sol et garniture latérale en polypropylène dans l'espace de chargement	GB43	○	○	-	600.- 649.-
Sol en plastique dans l'espace de chargement (pas en comb. avec hayon, vitrées [PB02])	GB23	○	○	S	160.- 173.-

- non disponible **S** de série **P** uniquement disponible en pack ○ en option ■ prix de vente conseillé

Équipement spécial		Cargo	Cargo XL	Cabine double	Prix hors TVA Prix incl. TVA (prix arrondis)
Connectivité et infodivertissement					
Station smartphone (pas d'écran) Application radio sur le smartphone avec Audiostreaming, dispositif mains libres Bluetooth, 2 ports USB-C (chargement uniquement)	ZJA5	S	S	S	
Tuner DAB pour la station smartphone Aucune donnée du smartphone n'est utilisée pour l'écoute la radio avec le tuner DAB.	ZJA0	O	O	O	150.- 162.-
Radio tout-en-un (all-in-one) avec écran 10" Tuner DAB, partage de l'écran de smartphone, 1 port USB-C (données et chargement)	ZJA2	O	O	O	700.- 757.-
Système d'infodivertissement Medium 10" Tuner DAB, partage de l'écran du smartphone, 2 ports USB-C (1 pour le chargement et 1 pour les données et le chargement), tableau de bord 10" avec écran couleur	ZJA3	P	P	-	
10" -Système d'infodivertissement (High) + Navigation Système de navigation, tuner DAB, partage de l'écran du téléphone, 2 ports USB-C (1 pour le chargement et 1 pour les données et le chargement) tableau de bord 10" avec écran couleur	ZJA4	P	P	O	1'600.- 1'730.-
Commandes au volant (Bluetooth)	HG06	S	S	S	
Chargeur sans fil	E301	P	P	-	
Clé de contact supplémentaire avec télécommande à 3 boutons	JA12	O	O	O	50.- 54.-
Climatisation et chauffage					
Batterie, alternateur et démarreur renforcés (avec frein de stationnement électrique)	BQ01	O	O	O	200.- 216.-
Accessoires de confort et accessoires divers					
Préparation pour dispositif d'attelage (avec frein de stationnement électrique)	AQ11	O	O	O	400.- 432.-
Éclairage à LED amplifié dans l'espace de chargement - 4 anneaux d'arrimage - 1 prise 12 volts et 1 prise 230 volts	ES08	O	O	-	400.- 432.-

- non disponible S de série P uniquement disponible en pack O en option ■ prix de vente conseillé

Couleurs et garnissage

				Unie	Métallisée		
				Kaolin White	Karbon Black	Kontrast Grey	Kiama Blue
				PRPO	9VMO	F4MO	M6MO
				sans supplément	900.- 973.-		
Cargo							
Curitiba + Brasilia	CMFY	sans supplément		●	●	●	●

• combinaison couleur/garnissage possible





Opel FlexCare

Détendez-vous et profitez de plus de services!

Profitez du quotidien avec plus de sécurité et de flexibilité.
Avec nos solutions Opel FlexCare, vous voyagez en toute sécurité.
Que ce soit pour un usage privé ou professionnel.



Personnalisez votre contrat de service Opel ici!

Contrats de service	Extended Care Premium		Complete Care		Complete Care Plus	
 Extension de garantie Extension de la garantie constructeur après son expiration (après 3 ans ou 100'000 km, selon la première occurrence) jusqu'à 8 ans ou 200'000 km.		•		•		•
 Opel Assistance Assistance en cas de panne et d'accident 24h/24 et 7j/7 dans plus de 40 pays européens, Remorquage, véhicule de remplacement si nécessaire, hébergement à l'hôtel ou organisation de la poursuite de votre voyage en train ou en avion.		•		•		•
 Entretiens Comprend les réparations et vérifications nécessaires selon le plan d'entretien Opel en vigueur ainsi que toutes les pièces prévues dans ce cadre (p. ex. filtre d'habitacle ou bougie d'allumage), les coups de main-d'oeuvre et les fluides.		-		•		•
 Réparations d'usure Concernent les pièces d'usure principales – des disques de frein aux roulements de roues en passant par les composants d'embrayage. Pratiquement tout, sauf les pneus, les roues et le carburant. Y compris les coûts de main-d'oeuvre et de fluides.		-		-		•
Kilométrage 100'000 km	+ 1 an	+ 2 ans	3 ans	4 ans	3 ans	4 ans
Combo	CHF 404.-	CHF 526.-	CHF 3'134.-	CHF 3'236.-	CHF 4'672.-	CHF 4'922.-
Combo Electric	CHF 404.-	CHF 527.-	CHF 1'007.-	CHF 1'213.-	CHF 1'789.-	CHF 2'027.-

Prix de vente clients recommandés, hors TVA. Forfait unique pour toute la durée. Payable au début du contrat. La durée commence à compter du début de la garantie. Offre valable uniquement lors de la première souscription. Pour les renouvellements de contrats existants, veuillez contacter votre partenaire Opel. Version: janvier 2024, sous réserve de modifications.

- non inclus • inclus

Accessoires	Réf. de commande	Prix hors TVA
eProWallbox Station de recharge modulaire (1 ou 3 phases, max. 32 A, max. 22 kW)	9856108380	1'326.-
eProWallbox MOVE Station de recharge modulaire (1 ou 3 phases, max. 32 A, max. 22 kW)	9857012980	1'000.-
Easywallbox , monophasé et modulaire jusqu'à 32 A, 7,4 kW	9855153980	857.-
Kit Premium de chargeur universel	9835784080	1'570.-
Câble de charge, 7,4 kW	9844681180	336.-
Câble de charge, 22 kW	9844681380	408.-
Câble de charge pour prise domestique	9850028680	506.-
Sac pour rangement du câble de recharge	9837851280	50.-
Coffre de toit Polaire Voyager 340 L	9854740580	336.-
Coffre de toit Polaire Voyager 430 L	9854740680	398.-
Jeu de porte-skis Thule «SnowPack 7324», pour 4 paires de skis	9858802280	176.-
Jeu de porte-skis Thule «SnowPack 7326», pour 6 paires de skis	1629426280	195.-
Porte-vélo FREERIDE 532 THULE	1607798780	91.-
Porte-vélos Thule «Coach 2 – 274», pour 2 vélos sur attelage	1629425880	678.-
Porte-vélos Thule «Coach 3 – 276», pour 2 vélos sur attelage	9858801480	708.-
Barres de base en aluminium, 2 pièces, avec rails de toit Combo	1635089680	231.-
Extincteur, 1 kg	1675951080	27.-
Marteau d'urgence avec coupe-ceinture de sécurité	1637770180	21.-
Porte-bagages de toit en aluminium anodisé, L1	1620332680	830.-
Porte-bagages de toit en aluminium anodisé, L2	1620333080	897.-
Porte-bagages de toit en acier avec peinture époxy, L1	1682490280	790.-
Porte-bagages de toit en acier avec peinture époxy, L2	1682490580	861.-
Accessoires pour systèmes de support d'origine Opel: support d'échelle Thule 311	1638464380	600.-
Tapis en caoutchouc, ICE	1685019880	79.-
Tapis en caoutchouc, BEV	1681034180	61.-

Accessoires	Réf. de commande	Prix hors TVA
Jeu de tapis de sol, ICE	1664473080	73.-
Jeu de tapis de sol, BEV	1681035380	37.-
Attelage de remorque avec rotule, L1 K9	1659549880	360.-
Attelage de remorque avec rotule, L2 K9	1659549980	369.-
Équipement électrique pour dispositif d'attelage de remorque , avec alimentation électrique (également pour remorques et caravanes avec éclairage LED)	1682589280	164.-
Housses de protection, premium en vinyle , pour siège conducteur avec airbag latéraux et siège passager individuel rigide sans airbag latéral	1631060580	179.-
Housses de protection, premium, en vinyle , pour siège conducteur avec airbag latéral et siège double passager sans airbag latéral, mais avec rangement sur le dossier du siège central	1631061680	179.-
Housses de protection, premium, en vinyle , pour siège conducteur avec airbag latéral et siège double passager sans airbag latéral et sans tablette sur le dossier du siège central	1631061880	179.-
Housses de protection, premium, en vinyle , pour siège conducteur avec airbag latéral et siège double passager avec airbag latéral et rangement sur le dossier du siège central	1631062080	179.-
Housses de protection, premium, en vinyle , pour siège conducteur avec airbag latéral et siège double passager avec airbag latéral, sans rangement sur le dossier du siège central	1631062280	179.-

La liste de prix comprend seulement une sélection d'accessoires. Des frais de montage individuels supplémentaires s'ajoutent pour certaines pièces.

Pour plus d'accessoires, veuillez consulter votre partenaire Opel ou retrouvez-nous sur le site www.opel-accessories.com/fr-CH/opel

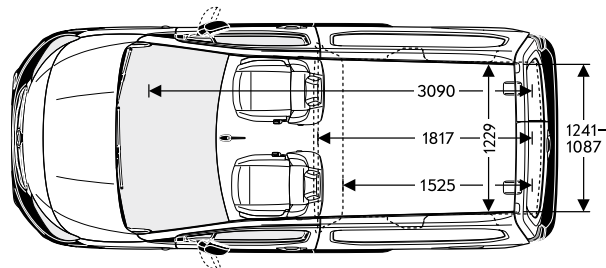

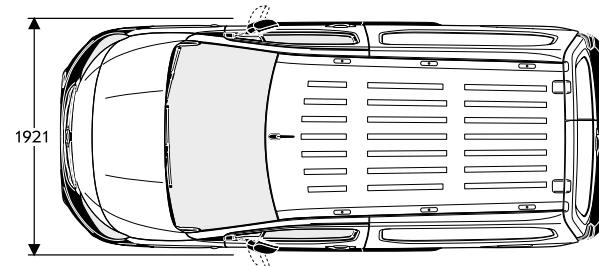
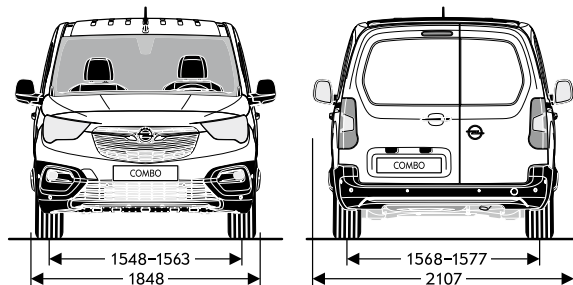
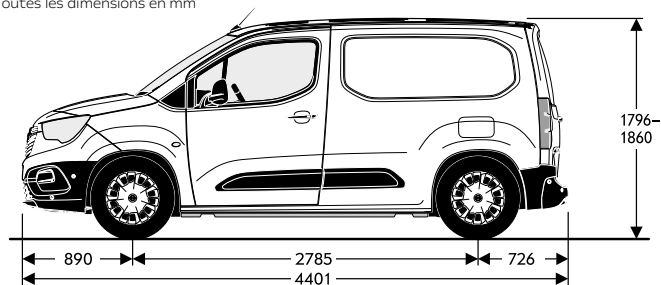
Dimensions	Cargo	Cargo XL	Cabine double
Dimensions du véhicule en mm			
Longueur	4401	4751	4751
Largeur avec rétroviseurs extérieurs rabattus/déployés	1921/2107	1921/2107	1921/2107
Hauteur (à vide)/avec Pack Worksite	1796-1825/1840-1860	1812-1820/1849-1860	1812-1820
Empattement	2785	2975	2975
Voie, avant	1548-1563	1553	1553
Voie, arrière	1568-1577	1549-1568	1549-1568
Diamètre de braquage en m			
Entre 2 murs	11,3	11,9	11,9
Entre 2 trottoirs	10,9	11,4	11,4
Dimensions du coffre en mm			
Longueur min. de l'espace de chargement	1525	1875	1051
Longueur max. de l'espace de chargement	1817	2167	1960/2110
Longueur de l'espace de chargement avec cloison de séparation FlexCargo®	3090 ¹	3440 ¹	3050
Largeur max.	1527-1733	1527-1733	1527-1733
Largeur aux passages de roues	1229	1229	1229
Hauteur du seuil de chargement/avec Pack Worksite	547-588/601-625	560-569/604-617	560-569
Hauteur d'ouverture	1196	1196	1196
Largeur d'ouverture	1087-1241	1087-1241	1087-1241
Volume de chargement en m³			
Avec cloison de séparation	3,3	3,9	1,8/3,5
Avec cloison de séparation FlexCargo®	3,8	4,4	4,0

¹Si équipé de cette option.

Tous les chiffres se rapportent au modèle de base avec équipement de série.

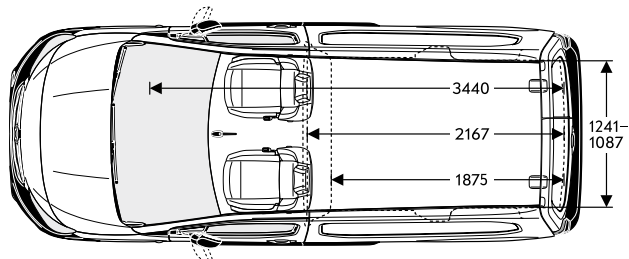

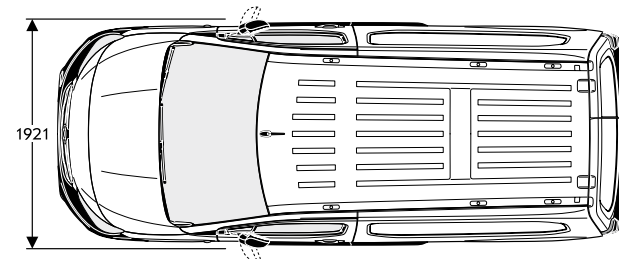
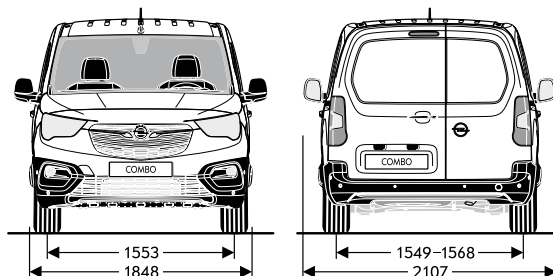
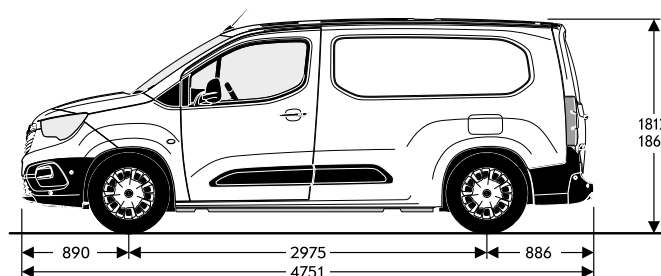
Cargo

Toutes les dimensions en mm



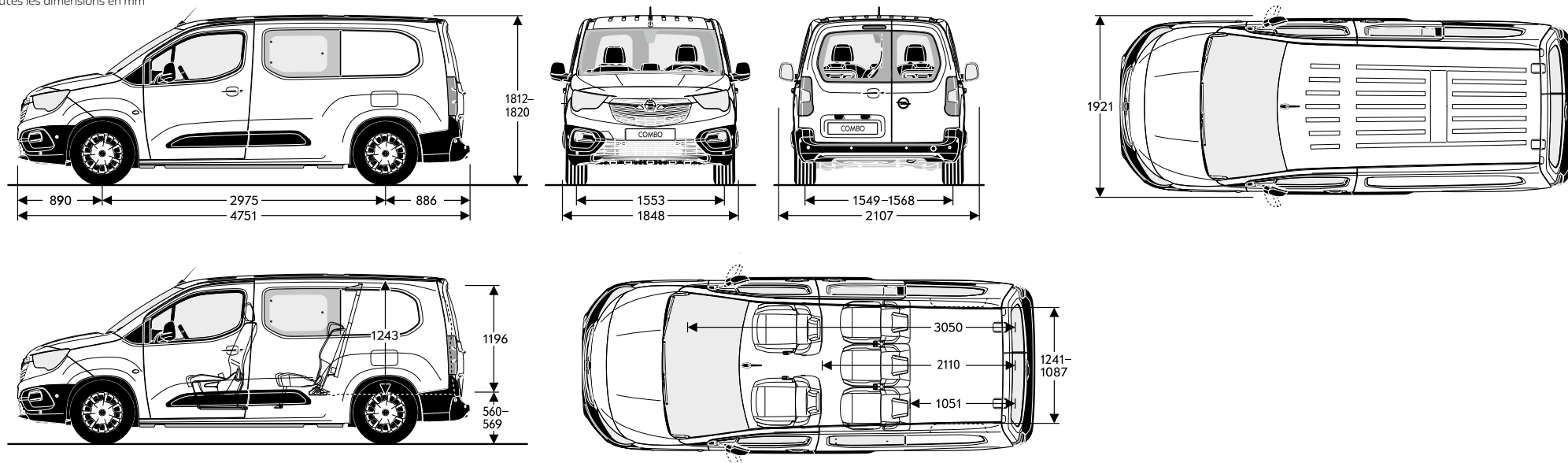
Cargo XL

Toutes les dimensions en mm



Cabine double

Toutes les dimensions en mm



Marquage des pneus

Taille de pneus	Classe d'efficacité du carburant	Classe d'adhérence sur sol mouillé	Bruit de roulement externe en dB
195/65 R15 90U	B-C	A-B	69-70
205/60 R16 90U	B	A-B	69-70
205/60 R16 95U	B	A	69
205/60 R16 96U	B	A	69
215/65 R16 96U	A/B/C	A	69

Combo/Combo Electric

Carrosserie	Moteurs	Poids à vide conducteur compris en kg (selon norme 70/156/CEE)	Poids total admissible en kg	Charge utile max. en kg	Charge par essieu, à l'avant	Charge par essieu, à l'arrière	Charge max. du toit ¹ en kg	Charge tractée en kg		Charge au point d'attelage en kg
								freinée	non freinée	
Cargo	Entraînement électrique automatique (100 kW) Batterie de 50 kWh	1749-1935	2450-2455	706	1200	1400	80-150	750	750	50
	1.2 essence (81 kW) avec boîte manuelle	1404-1582	1970-2320	916	1100-1200	1175-1400	80-150	900-1200	390-700	74
	1.5 Diesel (75 kW) avec boîte manuelle	1446-1691	2020-2390	927	1200	1200-1400	80-150	1000-1350	710-745	74
	1.5 Diesel (96 kW) avec boîte manuelle	1450-1652	2020-2390	940	1200	1200-1400	80-150	1000-1350	720-745	74
	1.5 Diesel (96 kW) avec boîte automatique	1470-1705	2040-2400	930	1200	1300-1400	80-150	1000-1350	720-750	74
Cargo XL	Entraînement électrique automatique (100 kW) Batterie de 50 kWh	1816-1968	2450	634	1200	1400	80-150	750	750	50
	1.5 Diesel (75 kW) avec boîte manuelle	1516-1696	2380-2400	884	1200	1400	80-150	1030-1050	720-750	74
	1.5 Diesel (96 kW) avec boîte manuelle	1523-1701	2380-2400	877	1200	1400	80-150	1030-1050	750	74
	1.5 Diesel (96 kW) avec boîte automatique	1522-1705	2400	878	1200	1400	80-150	1000	750	74
Cabine double	Entraînement électrique automatique (100 kW) Batterie de 50 kWh	1888-1954	2455	567	1200	1400	80-150	750	750	50
	1.5 Diesel (75 kW) avec boîte manuelle	1635-1745	2400	765	1200	1400	80-150	1030	750	74
	1.5 Diesel (96 kW) avec boîte automatique	1655-1775	2400-2430	775	1200	1400	80-150	970-1000	750	74

¹Tenant compte des poids totaux maximum admissibles. Pour des raisons de sécurité, il est recommandé de ne pas conduire à plus de 120 km/h avec une charge sur le toit.

Moteur	Moteur électrique 100 kW (136 ch)	
Entraînement	Traction	
Transmission	Entraînement électrique automatique avec rapport de transmission fixe	
Puissance max. en kW (ch)	100 (136)	
Puissance sur 30 minutes en kW (ch)	57 (77)	
Couple max. en Nm	270	
Vitesse maximale en km/h	132	
Accélération 0–100 km/h en secondes	11,7	
Élasticité de 80 à 120 km/h en secondes	9,4	
Batterie lithium-ion		
Capacité de la batterie en kWh	50	
Equivalent en essence en l/100 km	1,9–2,39	
Autonomie ¹ (en km) selon WLTP	346	
Consommation d'électricité en kWh/100 km selon WLTP, mixte ²	17,4–21,7	
Emissions de CO ₂ en g/km, mixtes de la mise à disposition d'électricité ²	20–25	
Options de recharge de la batterie	kW	Durée de charge 50 kWh
Boîtier mural (CA), triphasé	env. 11	env. 5 h 5 min
Station de recharge publique (CC)	env. 100	env. 32 min (80 % de la batterie)

¹ L'autonomie réelle peut varier en fonction des conditions quotidiennes et dépend de divers facteurs, notamment du style de conduite personnel, de l'état de la route, de la température extérieure, de l'utilisation du chauffage et de la climatisation, ainsi que du préconditionnement thermique.

² Les valeurs de consommation de carburant et d'émissions de CO₂ indiquées ici ont été obtenues selon la méthode de mesure WLTP (Worldwide harmonized Light vehicles Test Procedure) prescrite depuis le 1er septembre 2018, conformément aux règlements (CE) n° 715/2007 (light duty) ou 595/2009 (heavy duty) et (UE) n° 2017/1151 et 2017/1153. La consommation, les émissions de CO₂ et l'autonomie d'un véhicule ne dépendent pas seulement d'une utilisation efficace de l'énergie par le véhicule, mais sont également influencées par le comportement routier et d'autres facteurs non techniques. Les valeurs de consommation et d'émissions ne se rapportent pas à un véhicule en particulier et ne font pas partie de l'offre, elles servent seulement à comparer différents modèles de véhicules.

Combo							
	Vitesse maximale en km/h	Accélération 0-100 km/h en secondes	Élasticité de 80 à 120 km/h en 5e en secondes	Consommation de carburant en l/100 km selon WLTP	Équivalent en essence en l/100 km	Émissions de CO ₂ en g/km mixtes	Émissions de CO ₂ de la production de carburant en g/km
				Mixte			
Boîte manuelle à 6 vitesses							
1.2 essence (81 kW/110 ch) avec Start/Stop	174	11,0	10,9	6,3-7,6	-	142-171	32-38
1.5 Diesel (75 kW/102 ch) avec Start/Stop	164	n.d.	n.d.	5,0-6,1	5,7-6,7	131-161	24-29
1.5 Diesel (96 kW/130 ch) avec Start/Stop	169-172	9,8	9,3	5,2-6,5	5,9-6,5	141-170	25-31
Boîte automatique à 8 rapports							
1.5 Diesel (96 kW/130 ch) avec Start/Stop	184	10,6	7,6	5,5-6,5	6,3-7,4	143-171	26-31

Les valeurs de consommation et d'émissions de CO₂ indiquées ont été obtenues selon la méthode de mesure WLTP (Worldwide harmonized Light vehicles Test Procedure) prescrites – depuis le 1^{er} septembre 2018 – conformément aux règlements (CE) n° 715/2007 (light duty) ou 595/2009 (heavy duty) et (UE) n° 2017/1151 et 2017/1153.

Moteurs	1.2 essence	1.5 Diesel	1.5 Diesel
Normes d'émissions	Euro 6d	Euro 6d	Euro 6d
Carburant	Essence sans plomb	Diesel	Diesel
Nombre de cylindres	3	4	4
Cylindrée en cm ³	1199	1499	1499
Puissance max. en kW (ch)/à min ⁻¹	81 (110)/5500	75 (102)/3750	96 (130)/3750
Couple max. en Nm/à min ⁻¹	205/1750	250/1750	250/1750
Capacité du réservoir en l	60	50	50
Capacité du réservoir d'AdBlue® en l	-	17	17
Boîte de vitesse/rapport de pont			
Boîte manuelle à 6 vitesses	4,76/5,07	4,29/4,52	4,18/4,47
Boîte automatique à 8 rapports	-	-	3,87



eTREK	Vitesse maximale en km/h	Accélération 0-100 km/h en secondes	Élasticité de 80 à 120 km/h en 5e en secondes	Consommation d'électricité en kWh/100 km selon WLTP	Équivalent en essence en l/100 km	Émissions de CO ₂ en g/km mixtes	Émissions de CO ₂ de la production de carburant en g/km
				Mixte			
Entraînement électrique automatique avec rapport de transmission fixe							
Entraînement électrique (100 kW/136 PS) Batterie de 50 kWh	135	11,7	9,4	23	2,4	0	21

Les valeurs de consommation et d'émissions de CO₂ indiquées ont été obtenues selon la méthode de mesure WLTP (Worldwide harmonized Light vehicles Test Procédure) prescrites - depuis le 1er septembre 2018 - conformément aux règlements (CE) n° 715/2007 et (UE) n° 2017/1151.



Combo

Masses et poids par essieu (kg)	eTREK	Poids à vide conducteur compris en kg (selon norme 70/156/CEE)	Poids total admissible en kg	Charge utile max. en kg	Charge par essieu, à l'avant	Charge par essieu, à l'arrière	Charge max. du toit ¹ en kg	Charge tractée en kg		Charge au point d'attelage en kg
								non freinée	freinée	
Cargo	Entraînement électrique automatique (100 kW) Batterie de 50 kWh	1680-1877	2390-2410	730	1200	1400	150	750	750	50
Cargo XL	Entraînement électrique automatique (100 kW) Batterie de 50 kWh	1722-1927	2385-2400	678	1200	1400	150	750	750	50

¹Tenant compte des poids totaux maximum admissibles. Pour des raisons de sécurité, il est recommandé de ne pas conduire à plus de 120 km/h avec une charge sur le toit.

Service Opel.

Chez Opel, la qualité signifie bien plus qu'une technique de première classe. Grâce à une gamme complète de prestations de service accompagnant chaque Opel, nous garantissons à nos clientes et à nos clients des standards de qualité élevés, même après l'achat. Nous vous présentons ici les avantages à connaître:

Service clientèle dans toute l'Europe.

Plus de 6000 réparateurs agréés Opel, dans toute l'Europe, sont prêts à vous fournir une assistance sur mesure, professionnelle et dans les délais.

3 ans/100 000 km de garantie pour les véhicules neufs Opel.

Opel garantit l'état et le fonctionnement sans défaut de ses véhicules pendant une période de 36 mois ou sur un kilométrage de 100 000 km, selon la première échéance.

Accessoires Opel+.

Le vaste programme d'accessoires Opel vous offre une multitude de possibilités supplémentaires de personnalisation de votre véhicule. Tout pour rendre votre Opel encore plus confortable ou pratique. Pour plus d'informations à ce sujet, rendez-vous chez votre partenaire Opel ou sur www.opel.ch

Santander Consumer Finance Schweiz AG.

Leasing ou achat – la forme de financement adaptée pour vous dépend de nombreux aspects: Vous voulez toujours être flexible et toujours conduire une nouvelle

voiture? Alors, le leasing est souvent la meilleure option. En revanche, si cela est particulièrement important pour vous que le véhicule vous appartienne à la fin du compte, un financement peut être la meilleure option. Informations complémentaires sur la page <https://www.opel.ch/fr/offres/aperçu.html> ou en consultant votre partenaire Opel.

Assurances Santander.

Nous disposons de nombreuses solutions ingénieuses pour vous assurer contre des accidents et des imprévus – afin que vous restiez toujours mobiles. Assurance automobile, assurance GAP (garantie du prix d'achat) et assurance mensualités leasing en cas de maladie ou de chômage. Tout cela est possible dans une mensualité, en tout confort. Votre partenaire sur place Opel vous conseille volontiers et vous soumettra avec plaisir une offre sans engagement.

Les contrats de service Opel FlexCare.

Lorsque l'on conduit une Opel, on s'attend à des services et prestations fiables qui nous protègent sans compromis. FlexCare offre cette sécurité sereine. FlexCare protège votre véhicule contre de nombreuses éventualités et s'adapte facilement à vos besoins individuels en ce qui concerne la durée et le kilométrage. Ainsi, vous êtes toujours couvert au mieux et protégé contre les dépenses inattendues. Votre partenaire Opel se fait un plaisir de vous conseiller et de vous indiquer les durées, kilométrages et prix.

Garantie spécifique aux véhicules électriques.

Opel accorde une garantie à la batterie d'entraînement. La garantie est valable pendant 8 ans à compter de la date de garantie ou pour un kilométrage max. de 160 000 km, selon la première éventualité. Cette garantie concerne aussi les véhicules hybrides. Selon l'utilisation, la réduction des caractéristiques de performance de la batterie peut atteindre 30% pendant la période de garantie. Cela se situe dans la zone de tolérance de l'usure habituelle.

Opel Assistance.

Opel Assistance est un pack de prestation de services pour tous les véhicules neufs Opel pendant la période de garantie. Peu importe l'endroit où vous vous trouvez, Opel Assistance vous vient en aide: dans plus de 40 pays européens – 24 heures sur 24. Et ce, grâce à des prestations fortes telles que: dépannage, service de remorquage, service de location, hôtel ou organisation du reste de votre voyage en train ou en avion. Opel Assistance peut être renouvelé par un partenaire de service Opel agréé pour une durée d'un an après la réalisation d'un entretien ou jusqu'à la prochaine échéance d'entretien.

Opel dans les nouveaux médias.

Vous pouvez également personnaliser votre véhicule sur le configurateur en ligne à l'adresse www.opel.ch. Vous y trouverez des informations actuelles en matière de modèles, variantes, prix, recyclage et prestations de service de AO Automobiles Suisse SA, Zurich.

5 ans de garantie anticorrosion.

Opel vous offre une garantie à long terme anticorrosion, conformément aux conditions de garantie en vigueur. Il vous suffit simplement de faire effectuer les contrôles anticorrosion annuels par un partenaire de service Opel. Le contrôle anticorrosion est inclus dans les contrôles/inspections de service réguliers chez un partenaire de service Opel, sans frais supplémentaires.

Recyclage.

Vous trouverez des informations sur la construction écologique, les sites de reprise d'anciens véhicules ainsi que sur le recyclage d'anciens véhicules sur Internet à l'adresse <https://www.opel.ch/fr/outils/recycling.html>

Centre de contact client.

N'hésitez pas à contacter votre partenaire Opel en cas de questions au sujet de la marque Opel. Vous pouvez en outre joindre le centre de contact client Opel au 0800 780 014 ou via customer-care@opel.ch.

Tous les prix indiqués dans cette liste sont des prix nets conseillés. AO Automobiles Suisse SA se réserve le droit de modifier à tout moment et sans préavis la construction, les données, l'équipement et les prix de ses modèles. Il est possible que les illustrations contenues dans cette liste de prix présentent des équipements de série ou optionnels pouvant différer du programme de livraison de la Suisse. Cette liste de prix remplace toutes les précédentes et elle est valable jusqu'à nouvel ordre.