

COMBO UND COMBO ELECTRIC /

CARGO, CARGO XL UND DOPPELKABINE



O P E L

Preise, Ausstattungen und technische Daten
Januar 2025

Jetzt konfigurieren
Combo und Combo Electric

Combo/Combo Electric	Getriebe	Cargo	Cargo XL	Doppelkabine
		Preise exkl. MwSt. Preise inkl. MwSt. (Preise gerundet)		
Elektromotor				
50-kWh-Batterie 100 kW (136 PS)	1-Gang Automatik	37'790.- 40'851.- 2GK91C4ZIFB0A080	39'390.- 42'581.- 2GK95C4ZIFB0A080	40'590.- 43'878.- 2GK9SL7ZIFB0A080
Benzinmotor				
1.2 Benziner 81 kW (110 PS)	6-Gang manuell	25'790.- 27'879.- 2GK91A4L5KB0A080	-	-
Dieselmotoren				
1.5 Diesel 75 kW (102 PS)	6-Gang manuell	27'390.- 29'609.- 2GK91A4P6KB0A080	-	-
1.5 Diesel 96 kW (130 PS)	6-Gang manuell	29'290.- 31'662.- 2GK91A4P4KB0A080	-	-
1.5 Diesel 96 kW (130 PS)	8-Stufen-Automatik	31'090.- 33'608.- 2GK91A4P41B0A080	-	-
Combo/Combo Electric mit erhöhter Nutzlast	Getriebe	Cargo	Cargo XL	Doppelkabine
		Preise exkl. MwSt. Preise inkl. MwSt. (Preise gerundet)		
Dieselmotoren				
1.5 Diesel 75 kW (102 PS)	6-Gang manuell	27'790.- 30'041.- 2GK91C4P6KB0A080	29'390.- 31'771.- 2GK95C4P6KB0A080	30'590.- 33'068.- 2GK9SL7P6KB0A080
1.5 Diesel 96 kW (130 PS)	6-Gang manuell	29'690.- 32'095.- 2GK91C4P4KB0A080	31'290.- 33'824.- 2GK95C4P4KB0A080	-
1.5 Diesel 96 kW (130 PS)	8-Stufen-Automatik	31'490.- 34'041.- 2GK91C4P41B0A080	33'090.- 35'770.- 2GK95C4P41B0A080	34'290.- 37'067.- 2GK9SL7P41B0A080



DANGEL eTREK			eTREK		
			Preise exkl. MwSt. <i>Preise inkl. MwSt. (Preise gerundet)</i>		
Trek by Dangel Vorrüstung Motor-und-Getriebe-Schutzblech, Stahlfelgen 6½ J x 16" mit Radnabenblende, Schlechtwegereifen 215/65 R16 M+S (PLPZ), Advanced Grip Control mit Berg-Abfahr-Assistent, elektrische Parkbremse (nur in Verb. mit Elektroantrieb; nicht in Verb. mit Opel Original Anhängerkupplungen)			K602	700.- 757.-	
Paket			Hinterachs-Differenzialsperre	Erhöhte Bodenfreiheit	
1	eTREK Quaife-Differenzial mit begrenztem Schlupf Verbesserte Antriebskraft auf der Vorderachse (Schlamm/Schnee)		ohne	+110 mm gegenüber Serie	3'500.- 3'784.-

Garantie: Die Produkte von Dangel verfügen über eine Dangel Garantie von 3 Jahren oder über eine Laufleistung von 100 000 km, je nachdem, was zuerst eintritt. Dangel Garantieverlängerungen sind ein Dangel Produkt. Sie müssen zusammen mit dem Fahrzeug bestellt werden. In beiden Fällen decken sie ausschliesslich Dangel Komponenten ab. Für weitere Informationen steht Ihnen Ihr Opel Partner gerne zur Verfügung.

Dangel Optionen

Dangel Anhängerkupplung ISO-Kugelkopf für Paket 1 ¹	670.- 724.-
Dangel Anhängerkupplung Schwanenhals, abnehmbar, für Paket 1 ¹	670.- 724.-
Dangel Anhängerkupplung Schwanenhals, fix, für Paket 1 ¹	610.- 659.-
Schutzbleche für Motor und Batterie	S
Austausch Bereifung: Winterreifen 215/65 R16 3PMSF	670.- 724.-
Garantieverlängerung 3 Jahre/100 000 km	S
Garantieverlängerung 4 Jahre/120 000 km	670.- 724.-
Garantieverlängerung 5 Jahre/120 000 km	800.- 865.-

Hinweis: Die Opel Original Anhängerkupplungen sind nicht kompatibel!

Garantie: Die Produkte von Dangel verfügen über eine Dangel Garantie von 3 Jahren oder über eine Laufleistung von 100 000 km, je nachdem, was zuerst eintritt. Dangel Garantieverlängerungen sind ein Dangel Produkt. Sie müssen zusammen mit dem Fahrzeug bestellt werden. In beiden Fällen decken sie ausschliesslich Dangel Komponenten ab. Für weitere Informationen steht Ihnen Ihr Opel Partner gerne zur Verfügung.

¹Dangel Anhängerkupplungen sind nicht mit Holzboden kompatibel.

Serienausstattung	Cargo	Cargo XL	Doppelkabine
Design (Exterieur)			
Aussenspiegelgehäuse in Schwarz	S	S	S
Aussentürgriffe in Schwarz	S	S	S
Seitenschutzleiste in Schwarz	S	S	S
Abdeckleiste Schiebetürschiene in Schwarz	S	S	S
Front- und Heckschürze in Schwarz	S	S	S
Blecheinsatz, Beifahrerseite in der 2. Reihe	S	S	-
Blecheinsatz, Fahrerseite in der 2. Reihe	S	S	-
Schiebetür, Beifahrerseite, ohne Fenster	S	S	-
Schiebetür, Beifahrerseite, mit klappbarem Fenster in der 2. Reihe	-	-	S
Schiebetür, Fahrerseite, mit klappbarem Fenster in der 2. Reihe	-	-	S
Heckflügeltüren, asymmetrisch geteilt, verblecht, 180°-Öffnungswinkel	S	S	-
Heckflügeltüren, asymmetrisch geteilt, verglast, mit Heckscheibenwischer und -heizung, 180°-Öffnungswinkel	-	-	S
Felgen und Reifen: - 15"-Stahlfelgen, 6½ J x 15 mit Reifen 195/65 R15 SL 91H und Radnabenblende - 16"-Stahlfelgen, 6½ J x 16 mit Reifen 205/60 R16 XL 96H und Radnabenblende (nur in Verb. mit erhöhter Nutzlast) - Reifen-Reparatur-Set, mit Reifendichtmittel und 12-Volt-Kompressor (ohne Wagenheber)	S	S	-
16"-Stahlfelgen, 6½ J x 16 mit Reifen 205/60 R16 SL 92H und Radnabenblende	-	-	S
Design (Interieur)			
Polster und Sitze: - 2 Sitzplätze mit Stoffpolster - Fahrersitz 4-fach manuell einstellbar (Länge und Lehnenneigung) - Beifahrereinzelsitz, starr - Kopfstützen, höhenverstellbar, vorn	S	S	-

- nicht verfügbar **S** Serie

Serienausstattung	Cargo	Cargo XL	Doppelkabine
Stoffsitze <ul style="list-style-type: none"> – 5 Sitzplätze mit Stoffpolster – Fahrersitz 6-fach manuell einstellbar (Länge, Sitzhöhe und Lehnenneigung) mit Lendenwirbelstütze und Armlehne – Beifahrersitz 4-fach manuell einstellbar (Länge und Lehnenneigung) mit Armlehne und umklappbar – Sitzbank in 2. Sitzreihe mit 3 Sitzplätzen (mit ISOFIX) – Rückenlehne im Verhältnis 60:40 geteilt umklappbar – Kopfstützen, höhenverstellbar, vorn und hinten 	-	-	S
Assistenzsysteme			
Pack Safety (GSRV2) <ul style="list-style-type: none"> – Geschwindigkeitsregler – Verkehrszeichenerkennung – Spurhalteassistent (LKA) – Aufmerksamkeitsassistent – Notbremsassistent (AEBS) – Automatisches Einschalten der Scheinwerfer + Fernlichtassistent 	S	S	S
Berg-Anfahr-Assistent	S	S	S
Parksensoren hinten	S	S	S
Licht und Sicht			
Adaptives Bremslicht	S	S	S
Tagfahrlicht	S	S	S
Halogen-Scheinwerfer	S	S	S
Konnektivität und Infotainment			
Smartphone-Station, Radio-App mit Audiostreaming (2 LP), Bluetooth®-Freisprecheinrichtung, 2 USB-Typ-C-Anschlüsse (nur Laden), Bedienung am Lenkrad	S	S	S
OpelConnect mit Telematikdiensten¹ <ul style="list-style-type: none"> – Notruf/Pannruf: automatische Herstellung einer Verbindung mit Rettungsdiensten nach einem Unfall (eCall/bCall) – Fahrzeugstatus und -informationen: Wartungs- und Warnhinweise sowie Fahrzeugdaten ermöglichen einen sofortigen Überblick über den Zustand des Fahrzeugs 	S	S	S

¹Die Nutzung des Not- und Pannrufes erfordert einen kostenlosen Vertrag mit der schriftlichen Erklärung des Einverständnisses der Fahrzeuglokalisierung bei der Fahrzeugbestellung und ist abhängig von Netzabdeckung und Verfügbarkeit. Es erfolgt eine umgehende Fahrzeuglokalisierung durch längeres Drücken der SOS-Taste, der Pannruf-Taste oder automatisch nach der Auslösung des Airbags. Informationen zu OpelConnect unter www.opel.ch/de/opelconnect/uebersicht.html. Es gelten die jeweiligen allgemeinen Geschäftsbedingungen.

Serienausstattung	Cargo	Cargo XL	Doppelkabine
Klima und Heizung			
Heiz- und Belüftungssystem mit Partikel- und Geruchsfilter, vorn	-	-	S
Klimaanlage, vorn, mit Partikel- und Geruchsfilter - Umluftschaltung, manuell - Handschuhfach, geteilt	S	S	S
Wärmeschutzverglasung, getönt	S	S	S
Sicherheit			
Trennwand, geschlossen	S	S	-
Trenngitter - Längs verschiebbar hinter die 1. Sitzreihe - Durchladefunktion durch umklappbaren Beifahrereinzelsitz - Schutzsack für die Ladung zur Anbringung an der Durchladefunktion	-	-	S
Front-, Seiten- und Kopfairbag für Fahrer und Beifahrer	S	S	S
Dreipunkt-Sicherheitsgurte auf allen Plätzen: - Gurtkraftbegrenzer, vorn - Doppelte Gurtstraffer, vorn - Warnton und -leuchte für nicht angelegte Gurte, vorn	S	S	S
Automatische Aktivierung des Warnblinkers und Entriegelung der Türen nach Auslösung von Airbag und Gurtstraffer	S	S	S
Antiblockiersystem (ABS) mit Kurvenbremskontrolle und Bremsassistent	S	S	S
Elektronisches Stabilitätsprogramm (ESP®Plus)	S	S	S
Seitenaufprallschutz	S	S	S
Sicherheitslenksäule, höhen- und längs einstellbar	S	S	S
Traktionskontrolle mit Motor- und Bremseingriff (TC ^{Plus})	S	S	S
6 Verzurrösen im Laderaum	S	S	S
Laderaumboden, lackiert	S	S	S

- nicht verfügbar **S** Serie

Serienausstattung	Cargo	Cargo XL	Doppelkabine
Komfort- und sonstige Ausstattung			
Ablagefächer, u. a.: – Ablagefach in der Mittelkonsole, vorn – Ablagegalerie über Frontscheibe, offen – Ablagefach in den vorderen Türen – Handschuhfach, offen – Ablagefach auf Armaturentafel, Beifahrerseite, geschlossen	-	-	S
Ablagefächer, u. a.: – Ablagefach in der Instrumententafel, Fahrerseite, geschlossen – Ablagefach in der Mittelkonsole, vorn – Ablagegalerie über Frontscheibe, offen – Ablagefach in den vorderen Türen – Handschuhfach, offen – Ablagefach auf Armaturentafel, Beifahrerseite, geschlossen	S	S	-
Klapptische an den Rückenlehnen der Vordersitze (Fahrer- und Beifahrerseite)	-	-	S
Aussenspiegel, elektrisch einstell-, beheiz- und manuell anklappbar	S	S	S
Batterieentladeschutz	S	S	S
Bordcomputer	S	S	S
Fensterheber, elektrisch, vorn	S	S	S
Innenrückspiegel, manuell abblendbar	-	-	S
Instrumente, LCD-Fahrerinfodisplay	S	S	S

- nicht verfügbar **S** Serie

Serienausstattung	Cargo	Cargo XL	Doppelkabine
Karosserie mit Vollverzinkung aller korrosionsgefährdeten Teile	S	S	S
Komfortlenkrad (PU), unten abgeflacht, mit Lenkradfernbedienung	S	S	S
Kunststoffboden im Laderaum	-	-	S
Luftauslassdüsen in 2. Sitzreihe im Fussboden	-	-	S
Start/Stop System	S	S	S
Service-Intervall-Anzeige	S	S	S
Servolenkung, geschwindigkeitsabhängig	S	S	S
Sonnenblenden, Fahrer und Beifahrer	S	S	S
Steckdose, 12 Volt, in der Mittelkonsole, vorn	S	S	S
Zentralverriegelung mit Funkfernbedienung	S	S	S
Zündschlüssel mit 3-Tasten Fernbedienung	S	S	S
Handbremse, manuell	S	S	S
Serienausstattung nur für Combo Electric			
Onboard-Charger, 11 kW, 3-phasig	S	S	S
Mode-3-Ladekabel mit Typ-2-Stecker	S	S	S
Elektrische Parkbremse	S	S	S
Regeneratives Bremssystem (3 verschiedenen Regenerationsstufen/über Lenkradwippen)	S	S	S
Wärmepumpe und Zweizonen-Klimaautomatik (vertiefte Kabine)	S	S	S
Fernbedienung: Einstellung der Klimaanlage, Programmierung und Lademanagement, Prüfung des Batteriestandes (mehr Informationen zu OpelConnect und zum Umfang der angebotenen Dienste unter www.opel.ch/de/opelconnect/uebersicht.html)	S	S	S

- nicht verfügbar **S** Serie

Sonderausstattung		Cargo	Cargo XL	Doppelkabine	Preise exkl. MwSt. Preise inkl. MwSt. (Preise gerundet)
Ausstattungs Pakete					
Pack Highway Driver Assist (nicht in Verb. mit manuellem Getriebe) – Adaptiver Geschwindigkeitsregler mit Stop-and-go-Funktion (ACC) – Erweiterte Verkehrszeichenerkennung – Spurverfolgungsassistent (LPA) – Notbremsassistent mit Fussgänger- und Fahrraderkennung (AEBS3) – 10"-Infotainment-System Medium – Lederlenkrad	ZVLO	○	○	-	1'800.- 1'946.-
Pack City (nicht in Verb. mit verglastem Heck, Pack Comfort oder einem 10"-Infotainment-System) – Rückfahrkamera – 10"-All-in-one-Radio	QK04	○	○	-	1'100.- 1'189.-
Pack Visibility – Regensensor – Nebelscheinwerfer – Elektrisch anklappbare Aussenspiegel, in Schwarz lackiert	NB08	○	○	○	300.- 324.-
Pack Techno Doppelkabine (nicht in Verb. mit verglastem Heck oder einem 10"-Infotainment-System) – Rückfahrkamera – 10" All-in-one-Radio – Zweizonen-Klimaautomatik – Geschlossenes unteres Handschuhfach – Pack Visibility	J6ZV	-	-	○	1'400.- 1'513.-
Pack Comfort Connect (nicht in Verb. mit verglastem Heck) – Rückfahrkamera (180°) mit digitalem Innenrückspiegel für Sicht nach hinten und seitlich – Parksensoren vorn und hinten – Toter-Winkel-Warner (BSD) – 10"-Infotainment-System (High) + Navigation – Geräuschkämmende Windschutzscheibe – Geschlossenes unteres Handschuhfach – Kunststoff-Fussraumverkleidung in der ersten Reihe (TPO) – Pack Visibility	J6M2	○	○	-	2'300.- 2'486.-

- nicht verfügbar S Serie P nur erhältlich als Paket ○ optional ■ unverbindliche Preisempfehlung

Sonderausstattung		Cargo	Cargo XL	Doppelkabine	Preise exkl. MwSt. <i>Preise inkl.</i> <i>MwSt. (Preise</i> <i>gerundet)</i>
Pack Ultimate (nicht in Verb. mit verglastem Heck oder Pack Worksite) – In Wagenfarbe lackierte Stossstange und Abdeckliste für Schiebetürschiene (nicht bei Sonderfarben) und glanzschwarz lackierte Aussenspiegel, Aussentürgriffe und Seitenschutzleisten – Intelli-Lux Matrix LED Scheinwerfer – Rückfahrkamera (180°) mit digitalem Innenrückspiegel für Sicht nach hinten und seitlich – Parksensoren vorn und hinten – Toter-Winkel-Warner (BSD) – 10"-Infotainment-System (High) + Navigation – Geräuschkämmende Windschutzscheibe – Geschlossenes unteres Handschuhfach – Kunststoff-Fussraumverkleidung in der ersten Reihe (TPO) – Radabdeckungen im Charvin-Design – Pack Visibility	J6M5	○	○	-	2'900.- <i>3'135.-</i>
Pack Winter – Windschutzscheibe und Lederlenkrad beheizt – Sitzheizung, Fahrer und Beifahrer (bei FlexCargo® nur seitlicher Beifahrersitz) – Fahrersitz, höhenverstellbar, mit Armlehne und Lendenwirbelstütze	J2C7	○	○	○	900.- <i>973.-</i>
Pack Winter BEV¹ – Windschutzscheibe und Lederlenkrad beheizt – Sitzheizung, Fahrer und Beifahrer (bei FlexCargo® nur seitlicher Beifahrersitz) – Fahrersitz, höhenverstellbar, mit Armlehne und Lendenwirbelstütze – Wärmepumpe – Zweizonen-Klimaautomatik – Regensensor, Nebelscheinwerfer und elektrisch anklappbare Aussenspiegel	J6SN	○	○	-	1'700.- <i>1'838.-</i>

¹Pack Winter BEV inkl. Wärmepumpe ist notwendig, um die höchstmögliche Reichweite zu gewährleisten (WLTP 346 km).

Sonderausstattung		Cargo	Cargo XL	Doppelkabine	Preise exkl. MwSt. <i>Preise inkl.</i> <i>MwSt. (Preise</i> <i>gerundet)</i>
Pack Winter Webasto (nicht verfügbar auf BEV oder 1.2 Turbo [81 kW/110PS]) <ul style="list-style-type: none"> - Standheizung mit Fernbedienung - Sitzheizung, Fahrer und Beifahrer (bei FlexCargo® nur seitlicher Beifahrersitz) - Fahrersitz, höhenverstellbar, mit Armlehne und Lendenwirbelstütze - Windschutzscheibe und Lederlenkrad beheizt - Pack Visibility 	J6MO	○	○	○	2'200.- <i>2'378.-</i>
Pack Clim, Access & Go (nicht in Verb. mit Heckklappe) <ul style="list-style-type: none"> - Wireless Charger - Zweizonen-Klimaautomatik - Regensensor, Nebelscheinwerfer und elektrisch anklappbare Aussenspiegel - Keyless-System - Elektrische Parkbremse - Pack Visibility 	J682	○	○	-	700.- <i>757.-</i>
Pack Winter Access & Go BEV (nicht in Verb. mit Heckklappe) <ul style="list-style-type: none"> - Wireless Charger - Zweizonen-Klimaautomatik - Regensensor, Nebelscheinwerfer und elektrisch anklappbare Aussenspiegel - Sitzheizung, Fahrer und Beifahrer (bei FlexCargo® nur seitlicher Beifahrersitz) - Fahrersitz, höhenverstellbar, mit Armlehne und Lendenwirbelstütze - Windschutzscheibe und Lederlenkrad beheizt - Wärmepumpe - Keyless-System - Elektrische Parkbremse - Pack Visibility 	J6SS	○	○	-	2'200.- <i>2'378.-</i>
Pack Worksite (nicht in Verb. mit Trek by Dangel Vorrüstung) <ul style="list-style-type: none"> - Fahrwerk, 30 mm höhergelegt - Stahlfelgen 6½ J x 16" mit Radnabenblende - Reifen 215/65 R16 96H - 3PMS - Advanced Grip Control mit HADC (Hill Assist Descent Control) - Elektrische Parkbremse - Motorschutzblech - Reserverad (statt Reifen-Reparatur-Set) 	GA03	○	○	○	700.- <i>757.-</i>

- nicht verfügbar **S** Serie **P** nur erhältlich als Paket ○ optional ■ unverbindliche Preisempfehlung

Sonderausstattung		Cargo	Cargo XL	Doppelkabine	Preise exkl. MwSt. Preise inkl. MwSt. (Preise gerundet)
Felgen, Reifen und Fahrwerk					
Stahlfelgen , 6½ J x 15 – Reifen 195/65 R15 SL 91H – Radnabenblende (nur in Verb. mit 1.2 Benziner [81 kW]; nicht in Verb. mit erhöhter Zuladung)	DZSH	S	-	-	
Stahlfelgen , 6½ J x 16 – Reifen 205/60 R16 XL 96H – Radnabenblende (Serie in Verb. mit 1.5 Diesel und in Verb. mit erhöhter Zuladung)	DZQR	S	S	S	
Reserverad , Stahl, 6½ J x 15 (nur in Verb. mit Stahlfelgen 6½ J x 15)	LV00	○	○	-	180.- 195.-
Reserverad , Stahl, 6½ J x 16 (nur in Verb. mit Stahlfelgen 6½ J x 16)	LV00	○	○	○	180.- 195.-
Reifendruck-Kontrollsystem	UE05	S	S	S	
Sitze					
Fahrsitz 6-fach einstellbar (Länge, Sitzhöhe und Lehnenneigung) mit Lendenwirbelstütze und Armlehne	IT02	○	○	S	150.- 162.-
Beifahrerdoppelsitzbank mit Ablagetisch und Durchladefunktion (FlexCargo®) – Ablage auf der Rückenlehne des mittleren Sitzes der Beifahrerdoppelsitzbank – FlexCargo®-Trennwand, Fahrsitz 6-fach einstellbar (IT02) und elektrische Parkbremse (FH05)	ME08	○	○	-	690.- 746.-

- nicht verfügbar **S** Serie **P** nur erhältlich als Paket ○ optional ■ unverbindliche Preisempfehlung

Sonderausstattung		Cargo	Cargo XL	Doppelkabine	Preise exkl. MwSt. Preise inkl. MwSt. (Preise gerundet)
Fenster und Türen					
Elektrisch anklappbare Aussenspiegel , in Schwarz lackiert	HU02	P	P	○	200.- 216.-
Ohne Schiebetür , Seitenwände verblecht (nicht in Verb. mit Cargo XL oder mit verglastem Heck)	PC00	○	○	-	0.- 0.-
Schiebetür , Beifahrerseite, mit klappbarem Fenster, Seitenwand Fahrerseite, verblecht, in der 2. Reihe	VG18	○	○	-	120.- 130.-
Vollverglasung : 2 Schiebetüren, Fahrer- und Beifahrerseite, mit klappbaren Fenstern in der 2. Reihe, fixen Fenstern in der 3. Reihe und Heckflügeltüren, asymmetrisch geteilt, verglast, mit Heckscheibenwischer und -heizung, 180°-Öffnungswinkel (nicht in Verb. mit einer Rückfahrkamera)	VI01	○	○	-	1'000.- 1'081.-
		-	-	○	500.- 541.-
Schiebetür , Fahrer- und Beifahrerseite, verblecht	PC19	○	○	-	460.- 497.-
Schiebetür , Beifahrerseite, verblecht, Seitenwand Fahrerseite, verblecht	PC17	S	S	-	
Schiebetür , Fahrer- und Beifahrerseite, mit klappbarem Fenster	VG11	○	○	S	690.- 746.-
Heckflügeltüren , asymmetrisch geteilt, verblecht, 180°-Öffnungswinkel	PB07	S	S	S	
Heckflügeltüren , asymmetrisch geteilt, verglast, mit Heckscheibenwischer und -heizung, 180°-Öffnungswinkel (nicht in Verb. mit schlüssellosem Schliess- und Startsystem «Keyless Open & Start» [YD01] oder einer Rückfahrkamera)	PB04	○	○	○	170.- 184.-
Heckklappe , verglast, mit Heckscheibenwischer und -heizung (nicht in Verb. mit schlüssellosem Schliess- und Startsystem «Keyless Open & Start» [YD01] oder einer Rückfahrkamera)	PB02	○	-	-	400.- 432.-

- nicht verfügbar **S** Serie **P** nur erhältlich als Paket ○ optional ■ unverbindliche Preisempfehlung

Sonderausstattung		Cargo	Cargo XL	Doppelkabine	Preise exkl. MwSt. Preise inkl. MwSt. (Preise gerundet)
Laderaum					
Trennwand, geschlossen	PX13	S	S	-	
Trennwand, mit Fenster - Innenrückspiegel, manuell abblendbar	PX35	○	○	-	110.- 119.-
FlexCargo®-Trennwand, ohne Fenster - Durchladefunktion unterhalb der Beifahrerdoppelsitzbank inkl. Schutzsack für die Ladung (nur in Verb. mit Beifahrerdoppelsitzbank [ME08])	PX13	○	○	-	0.- 0.-
FlexCargo®-Trennwand, mit Fenster - Durchladefunktion unterhalb der Beifahrerdoppelsitzbank inkl. Schutzsack für die Ladung - Innenrückspiegel, manuell abblendbar (nur in Verb. mit Beifahrerdoppelsitzbank [ME08])	PX35	○	○	-	110.- 119.-
Verkleidung Fahrgastzelle (TPO) (nicht in Verb. mit Combo Electric Doppelkabine)	LK11	○	○	S	150.- 162.-
Holzboden im Laderaum	GB33	○	○	○	400.- 432.-
Holzboden mit Seitenverkleidung im Laderaum	GB38	○	○	○	600.- 649.-
Boden aus Polypropylen im Laderaum	GB44	○	○	-	400.- 432.-
Boden und Seitenverkleidung aus Polypropylen im Laderaum	GB43	○	○	-	600.- 649.-
Kunststoffboden im Laderaum (nicht in Verb. mit Heckklappe, verglast [PB02])	GB23	○	○	S	160.- 173.-

- nicht verfügbar **S** Serie **P** nur erhältlich als Paket ○ optional ■ unverbindliche Preisempfehlung

Sonderausstattung		Cargo	Cargo XL	Doppelkabine	Preise exkl. MwSt. Preise inkl. MwSt. (Preise gerundet)
Konnektivität und Infotainment					
Smartphone Station (kein Bildschirm) Radio-App auf dem Smartphone mit Audiostreaming, Bluetooth-Freisprecheinrichtung, 2 USB-Typ-C-Anschlüsse (nur Laden)	ZJA5	S	S	S	
DAB Tuner zu Smartphone Station Mit dem DAB Tuner werden zum Radio hören keine Daten vom Smartphone verbraucht.	ZJA0	○	○	○	150.– 162.–
All-in-one-Radio mit 10"-Display DAB Tuner, Smartphone Mirroring, 1 USB-Typ-C-Anschluss (Daten und Laden)	ZJA2	○	○	○	700.– 757.–
10"-Infotainment-System (Medium) DAB Tuner, Smartphone Mirroring, 2 USB-Typ-C-Anschlüsse (1x Laden und 1x Daten und Laden), 10"-Instrumententafel mit Farbdisplay	ZJA3	P	P	-	
10"-Infotainment-System (High) + Navigation Navigationssystem, DAB Tuner, Smartphone Mirroring, 2 USB-Typ-C-Anschlüsse (1x Laden und 1x Daten und Laden), 10"-Instrumententafel mit Farbdisplay	ZJA4	P	P	○	1'600.– 1'730.–
Lenkradfernbedienung (Bluetooth)	HG06	S	S	S	
Wireless Charger	E301	P	P	-	
Zusätzlicher Zündschlüssel mit 3-Tasten-Fernbedienung	JA12	○	○	○	50.– 54.–
Klima und Heizung					
Batterie, Alternator und Anlasser in stärkerer Ausführung (mit elektrischer Parkbremse)	BQ01	○	○	○	200.– 216.–
Komfort- und sonstige Ausstattung					
Vorbereitung Anhängerzugvorrichtung (mit elektrischer Parkbremse)	AQ11	○	○	○	400.– 432.–
Verstärkte LED-Beleuchtung im Laderaum – 4 Zurrösen – 1x 12-Volt- und 1x 230-Volt-Steckdose	ES08	○	○	-	400.– 432.–

- nicht verfügbar **S** Serie **P** nur erhältlich als Paket ○ optional ■ unverbindliche Preisempfehlung

Farben und Polster

				Uni	Metallic		
				Kaolin White	Karbon Black	Kontrast Grey	Kiama Blue
				PRPO	9VMO	F4MO	M6MO
				ohne Mehrpreis	900.- 973.-		
				Preise exkl. MwSt. <i>Preise inkl. MwSt.</i> <i>(Preise gerundet)</i>			
Cargo							
Curitiba + Brasilia	CMFY	ohne Mehrpreis	●	●	●	●	●

● mögliche Farb-Polster-Kombination





Opel FlexCare

Ganz entspannt mehr Service geniessen!

Mit mehr Sicherheit und Flexibilität den Alltag sorgenfrei geniessen.
Mit unseren Opel FlexCare Lösungen sind Sie mit Sicherheit unterwegs.
Egal, ob privat oder geschäftlich.



Konfigurieren Sie Ihren Opel Servicevertrag hier!

Serviceverträge	Extended Care Premium		Complete Care		Complete Care Plus	
 Garantieverlängerung Verlängert die Standard-Herstellergarantie nach deren Ablauf (nach 3 Jahren oder 100'000 km, je nachdem, was zuerst eintritt) bis 8 Jahre oder 200'000 km.	•		•		•	
 Opel Assistance 24/7-Pannen-und-Unfallhilfe in über 40 europäischen Ländern, Abschleppdienst, Ersatzwagen bei Bedarf, Hotelunterkunft oder Organisation Ihrer Weiterreise mit Zug oder Flugzeug.	•		•		•	
 Wartungen Beinhalten die gemäss geltendem Opel Wartungsplan erforderlichen Arbeiten und Überprüfungen sowie sämtliche in diesem Rahmen vorgesehenen Teile (z.B. Innenraumfilter oder Zündkerzen), Arbeitskosten und Flüssigkeiten.	-		•		•	
 Verschleissreparaturen Beziehen sich auf die wesentlichen Verschleissteile – von Bremsscheiben über Radlager bis hin zu Kupplungskomponenten. Praktisch alles, ausser Reifen, Räder und Treibstoff. Inklusive Arbeitskosten und Flüssigkeiten.	-		-		•	
Laufleistung 100'000 km	+1 Jahr	+ 2 Jahre	3 Jahre	4 Jahre	3 Jahre	4 Jahre
Combo	CHF 420.–	CHF 547.–	CHF 2'891.–	CHF 2'985.–	CHF 4'539.–	CHF 4'782.–
Combo Electric	CHF 420.–	CHF 547.–	CHF 925.–	CHF 1'115.–	CHF 1'722.–	CHF 1'952.–

Empfohlene Kundenverkaufspreise exkl. MwSt. Einmalige Pauschale für die gesamte Laufzeit. Fällig zum Vertragsbeginn. Die Laufzeit startet mit dem Beginn der Garantie. Angebot gilt nur bei erstmaligem Abschluss. Für Verlängerungen von bestehenden Verträgen kontaktieren Sie bitte Ihren Opel Partner. Stand: Januar 2025, Änderungen vorbehalten.

- nicht enthalten • enthalten

Zubehör	Bestellschlüssel	Preise exkl. MwSt.
eProWallbox Modulare Ladestation (1 oder 3 Phasen, max. 32 A, max. 22 kW)	9856108380	1'207.-
eProWallbox MOVE Modulare Ladestation (1 oder 3 Phasen, max. 32 A, max. 22 kW)	9857012980	970.-
Easywallbox , einphasig und modular bis zu 32 A, 7,4 kW	9855153980	749.-
Universal Charger Premium-Kit	9846031480	1'570.-
Ladekabel, 7,4 kW	9844681180	336.-
Ladekabel, 22 kW	9844681380	408.-
Ladekabel für Haushaltssteckdose	9850028680	506.-
Aufbewahrungstasche für Ladekabel	9837851280	50.-
Dachbox Voyager 340 L	9854740580	336.-
Dachbox Voyager 430 L	9854740680	398.-
Thule Ski- und Snowboardträger «SnowPack 7324», für 4 Paar Ski	9858802280	176.-
Thule Ski- und Snowboardträger «SnowPack 7326», für 6 Paar Ski	1629426280	195.-
Thule Fahrradträger «FreeRide 532»	1607798780	91.-
Thule Heckfahrradträger «Coach 2 – 274», für 2 Fahrräder	1629425880	678.-
Thule Heckfahrradträger «Coach 3 – 276», für 3 Fahrräder	9858801480	708.-
Aluminium-Basisträger, 2 Barren für Fahrzeuge mit Dachreling Combo	1635089680	231.-
Feuerlöscher, 1 kg	1675951080	27.-
Notfallhammer mit Gurtschneider	1637770180	21.-
Dachgepäckträger aus eloxiertem Aluminium, L1	1620332680	830.-
Dachgepäckträger aus eloxiertem Aluminium, L2	1620333080	897.-
Dachgepäckträger aus Stahl mit Epoxid-Lackierung, L1	1682490280	790.-
Dachgepäckträger aus Stahl mit Epoxid-Lackierung, L2	1682490580	861.-
Aufsätze für Opel Original Trägersysteme: Thule Leiterhalter 311	1638464380	600.-
Passformgummimatten, BEV	1681034180	61.-

Zubehör	Bestellschlüssel	Preise exkl. MwSt.
Satz Bodenmatten, ICE	1664473080	73.-
Satz Bodenmatten, BEV	1681035380	37.-
Anhängerkupplung mit Kugelkopf, L1 K9	1659549880	360.-
Anhängerkupplung mit Kugelkopf, L2 K9	1659549980	369.-
Elektrische Ausrüstung für Anhängerzugvorrichtung , inkl. Spannungsversorgung (auch für Anhänger und Wohnwagen mit LED-Leuchten)	1682589280	164.-
Schonbezüge, Premium, Vinyl , für Fahrersitz mit Seitenairbag und starrem Beifahrereinzelsitz ohne Seitenairbag	1631060580	179.-
Schonbezüge, Premium, Vinyl , für Fahrersitz mit Seitenairbag und Beifahrerdoppelsitzbank ohne Seitenairbag, jedoch mit Ablage auf der Rückenlehne des mittleren Sitzes	1631061680	179.-
Schonbezüge, Premium, Vinyl , für Fahrersitz mit Seitenairbag und Beifahrerdoppelsitzbank ohne Seitenairbag und ohne Ablage auf der Rückenlehne des mittleren Sitzes	1631061880	179.-
Schonbezüge, Premium, Vinyl , für Fahrersitz mit Seitenairbag und Beifahrerdoppelsitzbank mit Seitenairbag und Ablage auf der Rückenlehne des mittleren Sitzes	1631062080	179.-
Schonbezüge, Premium, Vinyl , für Fahrersitz mit Seitenairbag und Beifahrerdoppelsitzbank mit Seitenairbag, ohne Ablage auf der Rückenlehne des mittleren Sitzes	1631062280	179.-

Die Preisliste enthält lediglich eine Auswahl an Zubehör. Für bestimmte Teile fallen zusätzlich individuelle Einbaukosten an.

Für weiteres Zubehör wenden Sie sich bitte an Ihren Opel Partner oder besuchen Sie uns auf www.opel-accessories.com/de-CH/opel

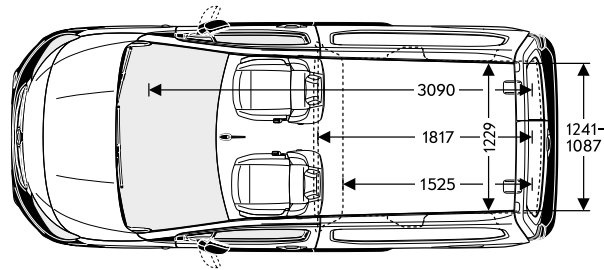

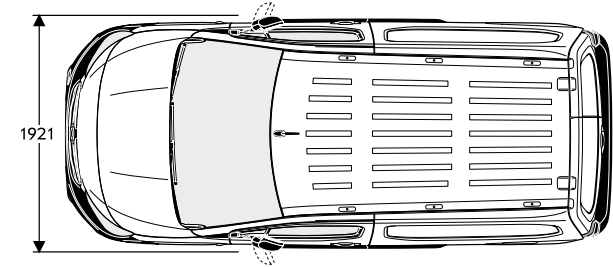
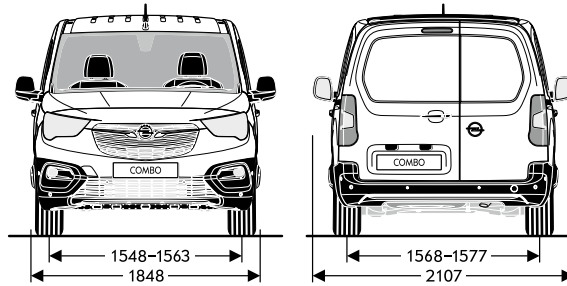
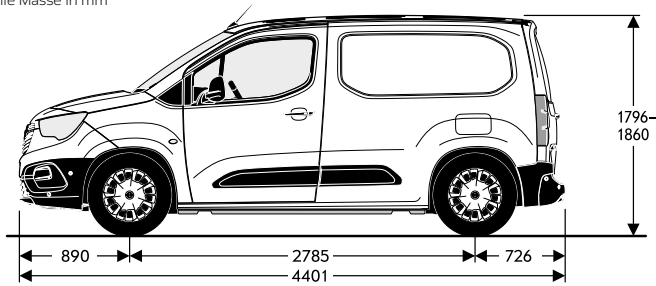
Masse	Cargo	Cargo XL	Doppelkabine
Wagenabmessungen in mm			
Länge	4401	4751	4751
Breite mit ein-/ausgeklappten Aussenspiegeln	1921/2107	1921/2107	1921/2107
Höhe (bei Leergewicht)/mit Pack Worksite	1796–1825/1840–1860	1812–1820/1849–1860	1812–1820
Radstand	2785	2975	2975
Spurweite, vorn	1548–1563	1553	1553
Spurweite, hinten	1568–1577	1549–1568	1549–1568
Wendekreis in m			
Wand zu Wand	11,3	11,9	11,9
Bordstein zu Bordstein	10,9	11,4	11,4
Gepäckraumabmessungen in mm			
Laderaumlänge minimal	1525	1875	1051
Laderaumlänge maximal	1817	2167	1960/2110
Laderaumlänge mit FlexCargo®-Trennwand	3090 ¹	3440 ¹	3050
Breite maximal	1527–1733	1527–1733	1527–1733
Breite am Radeinbau	1229	1229	1229
Höhe der Ladekante/mit Pack Worksite	547–588/601–625	560–569/604–617	560–569
Öffnungshöhe	1196	1196	1196
Öffnungsbreite	1087–1241	1087–1241	1087–1241
Ladevolumen in m³			
Mit Trennwand	3,3	3,9	1,8/3,5
Mit FlexCargo®-Trennwand	3,8	4,4	4,0

¹Sofern mit dieser Option ausgerüstet.

Alle Werte beziehen sich auf das Basismodell mit serienmässiger Ausstattung.

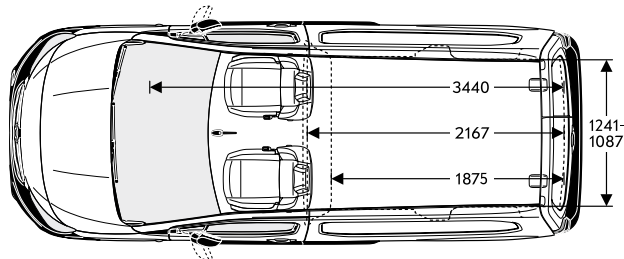

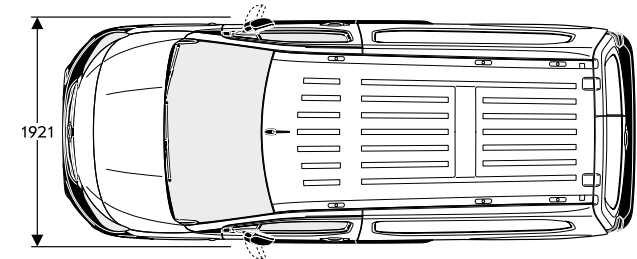
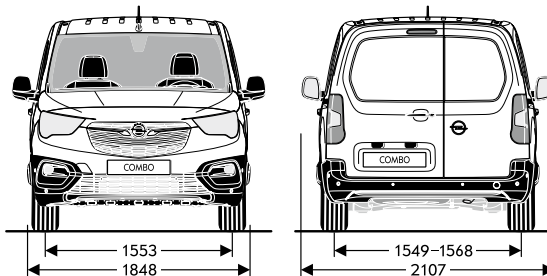
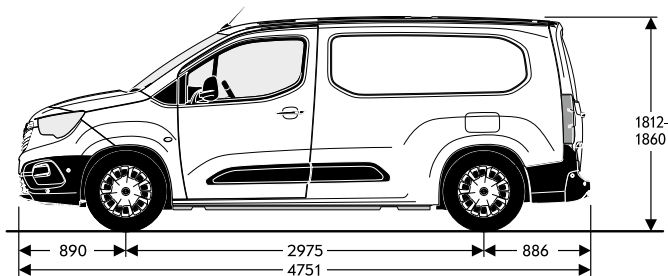
Cargo

Alle Masse in mm



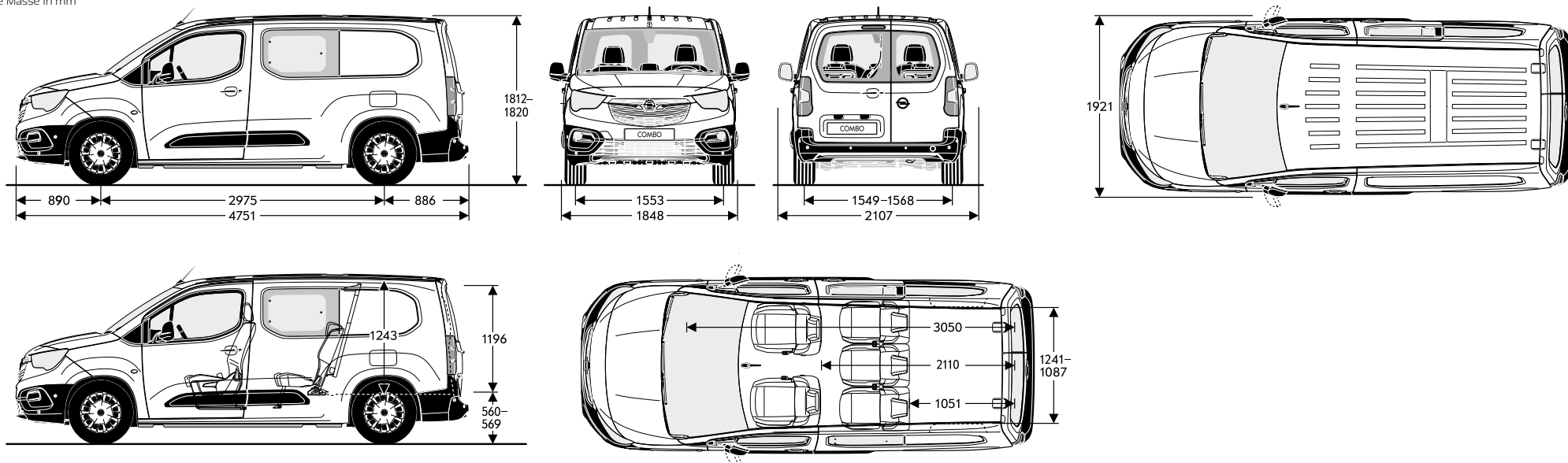
Cargo XL

Alle Masse in mm



Doppelkabine

Alle Masse in mm



Reifenkennzeichnung

Reifengröße	Treibstoffeffizienzklasse	Nasshaftungsklasse	Externes Rollgeräusch in dB
195/65 R15 90U	B-C	A-B	69-70
205/60 R16 90U	B	A-B	69-70
205/60 R16 95U	B	A	69
205/60 R16 96U	B	A	69
215/65 R16 96U	A/B/C	A	69

Combo/Combo Electric

Karosserie	Motoren	Leergewicht inkl. Fahrer in kg (nach 70/156/EWG)	Zul. Gesamt- gewicht in kg	Max. Zuladung in kg	Achslast, vorn	Achslast, hinten	Zulässige Dachlast ¹ in kg	Anhängelast in kg		Stützlast in kg
								gebremst	ungebremst	
Cargo	Elektroantrieb (100 kW) 50-kWh-Batterie	1749–1935	2450–2455	706	1200	1400	80–150	750	750	50
	1.2 Benziner (81 kW) mit Schaltgetriebe	1404–1582	1970–2320	916	1100–1200	1175–1400	80–150	900–1200	390–700	74
	1.5 Diesel (75 kW) mit Schaltgetriebe	1446–1691	2020–2390	927	1200	1200–1400	80–150	1000–1350	710–745	74
	1.5 Diesel (96 kW) mit Schaltgetriebe	1450–1652	2020–2390	940	1200	1200–1400	80–150	1000–1350	720–745	74
	1.5 Diesel (96 kW) mit Automatikgetriebe	1470–1705	2040–2400	930	1200	1300–1400	80–150	1000–1350	720–750	74
Cargo XL	Elektroantrieb (100 kW) 50-kWh-Batterie	1816–1968	2450	634	1200	1400	80–150	750	750	50
	1.5 Diesel (75 kW) mit Schaltgetriebe	1516–1696	2380–2400	884	1200	1400	80–150	1030–1050	720–750	74
	1.5 Diesel (96 kW) mit Schaltgetriebe	1523–1701	2380–2400	877	1200	1400	80–150	1030–1050	750	74
	1.5 Diesel (96 kW) mit Automatikgetriebe	1522–1705	2400	878	1200	1400	80–150	1000	750	74
Doppelkabine	Elektroantrieb (100 kW) 50-kWh-Batterie	1888–1954	2455	567	1200	1400	80–150	750	750	50
	1.5 Diesel (75 kW) mit Schaltgetriebe	1635–1745	2400	765	1200	1400	80–150	1030	750	74
	1.5 Diesel (96 kW) mit Automatikgetriebe	1655–1775	2400–2430	775	1200	1400	80–150	970–1000	750	74

¹Unter Berücksichtigung des zulässigen Gesamtgewichts. Aus Sicherheitsgründen wird empfohlen, mit Dachlast nicht schneller als 120 km/h zu fahren.

Motor	Elektromotor 100 kW (136 PS)	
Antrieb	Frontantrieb	
Getriebe	Automatik-Elektroantrieb mit fester Getriebeübersetzung	
Max. Leistung in kW (PS)	100 (136)	
30-Minuten-Leistung in kW (PS)	57 (77)	
Max. Drehmoment in Nm	270	
Höchstgeschwindigkeit in km/h	132	
Beschleunigung 0–100 km/h in Sekunden	11,7	
Elastizität 80–120 km/h in Sekunden	9,4	
Lithium-Ionen-Batterie		
Batteriekapazität in kWh	50	
Benzinäquivalent in l/100 km	1,9–2,4	
Reichweite ¹ (in km) nach WLTP	346	
Stromverbrauch in kWh/100 km nach WLTP, kombiniert ²	17,4–21,7	
CO ₂ -Emission in g/km, kombiniert aus Strombereitstellung ²	19–24	
Batterie-Ladeoptionen	kW	Ladedauer 50 kWh
Wall Box (AC), 3-phasig	ca. 11	ca. 5 Std. 5 Min.
Öffentliche Ladestation (DC)	ca. 100	ca. 32 Min. (80% der Batterie)

¹Die tatsächliche Reichweite kann unter Alltagsbedingungen abweichen und ist von verschiedenen Faktoren abhängig, insbesondere von persönlicher Fahrweise, Streckenbeschaffenheit, Aussentemperatur, Nutzung von Heizung und Klimaanlage sowie thermischer Vorkonditionierung.

²Die hier angegebenen Verbrauchs- und CO₂-Emissionswerte wurden nach dem ab dem 1. September 2018 vorgeschriebenen WLTP-Messverfahren (Worldwide harmonized Light vehicles Test Procedure) gemäss VO (EG) Nr. 715/2007, VO (EU) Nr. 2017/1151 und VO (EU) Nr. 2023/443 ermittelt.

Verbrauch, CO₂-Emissionen und Reichweite eines Fahrzeugs hängen nicht nur von der effizienten Energieausnutzung durch das Fahrzeug ab, sondern werden auch vom Fahrverhalten und anderen nicht technischen Faktoren beeinflusst. Die Angaben zu Verbrauch und Emissionen beziehen sich nicht auf ein einzelnes Fahrzeug und sind nicht Bestandteil des Angebotes, sondern sie dienen allein Vergleichszwecken zwischen den verschiedenen Fahrzeugtypen.

Combo							
	Höchst- geschwindigkeit in km/h	Beschleunigung 0–100 km/h in Sekunden	Elastizität 80–120 km/h im 5. Gang in Sekunden	Treibstoffverbrauch in l/100 km nach WLTP	Benzinäquivalent in l/100 km	CO ₂ -Emission in g/km kombiniert	CO ₂ -Emissionen aus der Treibstoff- bereitstellung in g/km
				Kombiniert			
6-Gang-Schaltgetriebe							
1.2 Benzin (81 kW/110 PS) mit Start/Stop	174	11,0	10,9	6,3–7,7	–	142–173	29–35
1.5 Diesel (75 kW/102 PS) mit Start/Stop	164	n. v.	n. v.	5,0–6,1	5,7–7,0	131–161	22–26
1.5 Diesel (96 kW/130 PS) mit Start/Stop	169–172	9,8	9,3	5,2–6,5	5,9–7,4	141–170	23–28
8-Stufen-Automatik							
1.5 Diesel (96 kW/130 PS) mit Start/Stop	184	10,6	7,6	5,5–6,5	6,3–7,4	143–171	24–28

Die hier angegebenen Verbrauchs- und CO₂-Emissionswerte wurden nach dem ab dem 1. September 2018 vorgeschriebenen WLTP-Messverfahren (Worldwide harmonized Light vehicles Test Procedure) gemäss VO (EG) Nr. 715/2007, VO (EU) Nr. 2017/1151 und VO (EU) Nr. 2023/443 ermittelt.

Motoren	1.2 Benziner	1.5 Diesel	1.5 Diesel
Schadstoffarm nach	Euro 6d	Euro 6d	Euro 6d
Treibstoff	Benzin bleifrei	Diesel	Diesel
Anzahl der Zylinder	3	4	4
Hubraum in cm ³	1199	1499	1499
Max. Leistung in kW (PS)/bei min ⁻¹	81 (110)/5500	75 (102)/3750	96 (130)/3750
Max. Drehmoment in Nm/bei min ⁻¹	205/1750	250/1750	250/1750
Treibstofftank-Füllmenge in l	60	50	50
AdBlue®-Tankfüllmenge in l	-	17	17
Getriebe/Achsübersetzung			
6-Gang manuell	4,76/5,07	4,29/4,52	4,18/4,47
8-Stufen-Automatik	-	-	3,87



eTREK	Höchst- geschwindigkeit in km/h	Beschleunigung 0–100 km/h in Sekunden	Elastizität 80–120 km/h im 5. Gang in Sekunden	Stromverbrauch in kWh/100 km nach WLTP	Benzinäquivalent in l/100 km	CO ₂ -Emission in g/km kombiniert	CO ₂ -Emissionen aus der Treibstoff- bereitstellung in g/km
				Kombiniert			
Automatik-Elektroantrieb mit fester Getriebeübersetzung							
Elektroantrieb (100 kW/136 PS) 50-kWh-Batterie	135	11,7	9,4	23	2,5	0	25

Die hier angegebenen Verbrauchs- und CO₂-Emissionswerte wurden nach dem ab dem 1. September 2018 vorgeschriebenen WLTP-Messverfahren (Worldwide harmonized Light vehicles Test Procedure) gemäss VO (EG) Nr. 715/2007, VO (EU) Nr. 2017/1151 und VO (EU) Nr. 2023/443 ermittelt.



Combo

Gewichte und Achslasten (kg)	eTREK	Leergewicht inkl. Fahrer in kg (nach 70/156/EWG)	Zul. Gesamtgewicht in kg	Max. Zuladung in kg	Achslast, vorn	Achslast, hinten	Zulässige Dachlast ¹ in kg	Anhängelast in kg		Stützlast in kg
								ungebremst	gebremst	
Cargo	Elektroantrieb (100 kW) 50-kWh-Batterie	1680–1877	2390–2410	730	1200	1400	150	750	750	50
Cargo XL	Elektroantrieb (100 kW) 50-kWh-Batterie	1722–1927	2385–2400	678	1200	1400	150	750	750	50

¹Unter Berücksichtigung des zulässigen Gesamtgewichts. Aus Sicherheitsgründen wird empfohlen, mit Dachlast nicht schneller als 120 km/h zu fahren.

Opel Service.

Qualität heisst bei Opel weit mehr als technisch erstklassige Fahrzeuge. Mit umfassenden Serviceleistungen rund um jeden Opel garantieren wir unseren Kundinnen und Kunden auch nach dem Kauf unseren hohen Qualitätsstandard. Und das sind Ihre Vorteile, die Sie kennen sollten:

Europaweiter Kundenservice.

In ganz Europa stehen über 6000 Opel Servicebetriebe bereit, um Sie individuell, fach- und termingerecht zu betreuen.

3 Jahre/100 000 km Garantie für Opel Neufahrzeuge.

Opel garantiert den fehlerfreien Zustand und Betrieb seiner Fahrzeuge über einen Zeitraum von 36 Monaten oder über eine Laufleistung von 100 000 km, je nachdem, was zuerst eintritt.

Opel+ Zubehör.

Das breite Zubehör-Programm von Opel gibt Ihnen viele Möglichkeiten zur weiteren Individualisierung Ihres Fahrzeugs. Alles, was Ihren Opel komfortabler oder praktischer macht. Mehr dazu finden Sie bei Ihrem Opel Partner oder auf www.opel.ch

Santander Consumer Finance Schweiz AG.

Leasing oder Kauf – die für Sie passende Finanzierungsform hängt von vielen Faktoren ab: Wollen Sie flexibel sein und stets ein neuwertiges Auto fahren? Dann ist häufig Leasing die bessere Wahl. Wenn Ihnen hingegen

besonders wichtig ist, dass das Fahrzeug am Ende Ihnen gehört, kann eine Finanzierung besser sein. Ausführliche Informationen finden Sie unter <https://www.opel.ch/de/angebote/uebersicht.html#finanzierung> oder fragen Sie Ihren Opel Vertragspartner.

Santander Versicherungen.

Wir haben eine Vielzahl von durchdachten Lösungen, um Sie bestmöglich gegen Unfälle und Unvorhergesehenes abzusichern – damit Sie immer mobil bleiben. Autoversicherung, GAP-Versicherung (Kaufpreisabsicherung) und Leasingratenversicherung im Falle von Krankheit oder Arbeitslosigkeit. Alles bequem in einer monatlichen Rate möglich. Ihr Opel Partner vor Ort berät Sie gerne persönlich und macht Ihnen ein unverbindliches Angebot.

Die FlexCare Serviceverträge von Opel.

Wer einen Opel fährt, erwartet einen zuverlässigen Service und Leistungen, die kompromisslos schützen. Diese entspannte Sicherheit bietet FlexCare. Es sichert Ihr Fahrzeug gegen zahlreiche Eventualitäten ab und kann flexibel an Ihren individuellen Bedarf hinsichtlich Laufzeit und Laufleistung angepasst werden. So sind Sie stets bestmöglich versorgt und vor unerwarteten Ausgaben geschützt.

Ihr Opel Partner berät Sie gern und nennt Ihnen Laufzeiten, Laufleistungen und Preise.

Elektrofahrzeugspezifische Garantie.

Opel gewährt eine Garantie auf die Antriebsbatterie. Die Garantie gilt 8 Jahre ab Garantiestartdatum oder für eine Fahrleistung von max. 160 000 km, je nachdem, welches dieser Ereignisse zuerst eintritt. Diese Garantie gilt auch für Hybridfahrzeuge. Je nach Verwendung können sich die Leistungseigenschaften der Batterie innerhalb des Garantiezeitraums bis zu 30% reduzieren. Dies liegt im Toleranzbereich der üblichen Abnutzung.

Opel Assistance.

Opel Assistance ist ein Dienstleistungspaket für alle Opel Neufahrzeuge während der Garantielaufzeit. Wo immer Sie unterwegs sind, Opel Assistance hilft Ihnen weiter: in über 40 europäischen Ländern – rund um die Uhr. Mit starken Leistungen wie Pannenhilfe, Abschleppdienst, Mietwagenservice, Hotelunterbringung oder Organisation Ihrer Weiterreise per Bahn oder Flugzeug. Opel Assistance kann bei einem autorisierten Opel Service Partner nach einem durchgeführten Service um ein weiteres Jahr respektive bis zum nächsten fälligen Service verlängert werden.

Opel in den neuen Medien.

Auch im Internet können Sie sich unter www.opel.ch Ihr individuelles Fahrzeug mit dem Konfigurator zusammenstellen. Sie finden dort aktuelle Informationen zu Modellen, Varianten, Preisen, Recycling und Serviceleistungen der AO Automobile Schweiz AG, Zürich.

5 Jahre Garantie gegen Durchrostung.

Opel gibt Ihnen die sichere Langzeitgarantie gegen Durchrostung gemäss den dafür geltenden Garantiebedingungen. Sie brauchen hierzu lediglich die jährlich vorgesehenen Korrosionsschutzprüfungen von einem Opel Service Partner durchführen zu lassen. Die Korrosionsschutzprüfung ist in den regelmässigen Serviceüberprüfungen/Inspektionen bei einem Opel Service Partner ohne Mehrkosten enthalten.

Recycling.

Informationen über die recyclinggerechte Konstruktion, über Altfahrzeug-Rücknahmestellen und das Recycling von Altfahrzeugen finden Sie im Internet unter <http://www.opel.ch/de/tools/recycling.html>

Kunden-Kontakt-Center.

Für Fragen rund um die Marke Opel steht Ihnen Ihr Opel Partner gerne zur Verfügung. Zusätzlich steht Ihnen das Opel Kunden-Kontakt-Center unter 0800 780 014 oder customercare@opel.ch zur Verfügung.

Bei sämtlichen in dieser Liste aufgeführten Preisen handelt es sich um empfohlene Nettopreise. Die AO Automobile Schweiz AG behält sich das Recht vor, jederzeit und ohne Vorankündigung Konstruktion, Daten, Ausrüstung und Preise ihrer Modelle zu ändern. Die Abbildungen in dieser Preisliste enthalten möglicherweise serienmässige oder optionale Ausstattungen, die vom Schweizer Lieferprogramm abweichen können. Diese Preisliste ersetzt alle bisherigen und ist gültig bis auf Widerruf.